



RELATÓRIO CORREICIONAL

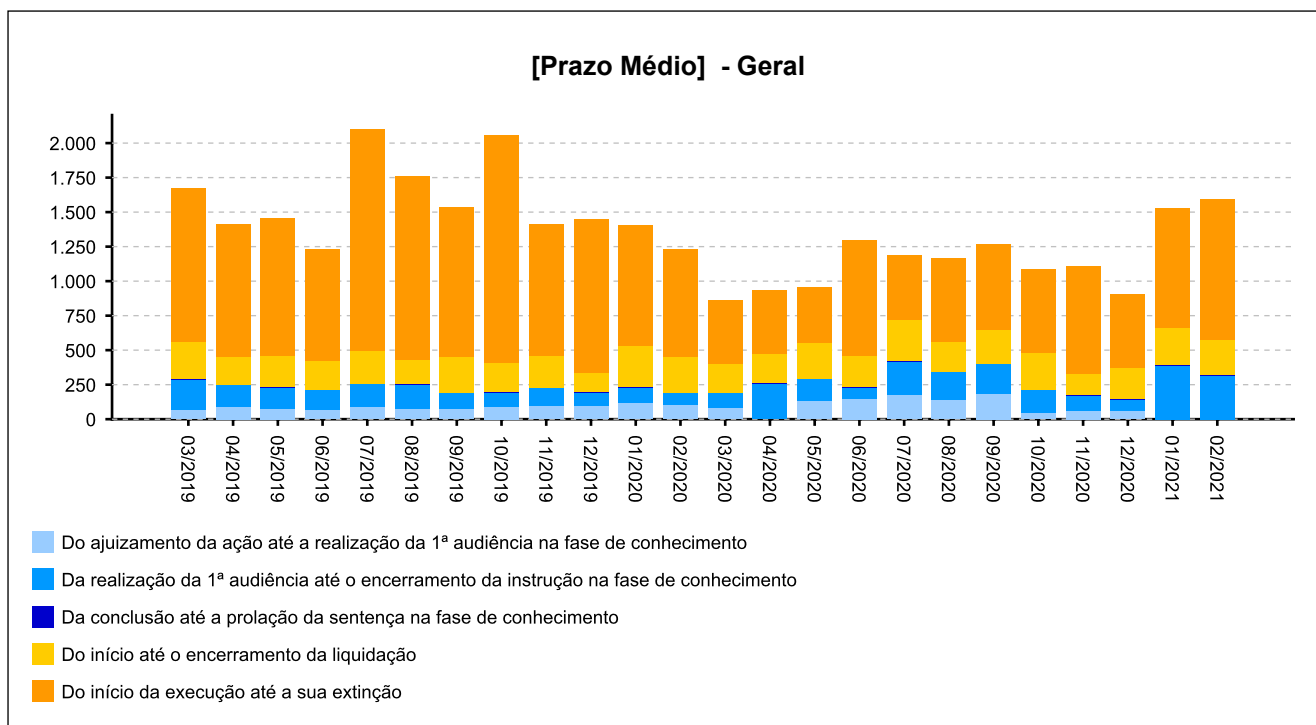
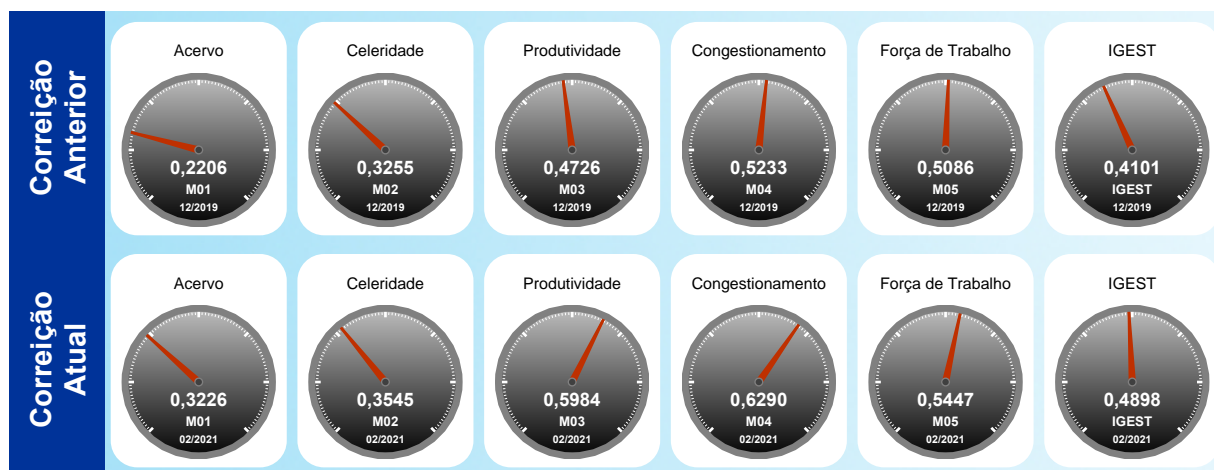
VARA DO TRABALHO DE BRAGANÇA PAULISTA - 0038
 [1501 a 2000 processos]



Utilize o leitor de QRCode de seu smartphone ou tablet e tenha acesso ao relatório no dispositivo móvel

INFORMAÇÕES DA UNIDADE:

Lei de Criação: 7.471/86
 Data de Instalação: 29/11/1986
 Data de Instalação do PJE: 14/08/2013
 Data da Última Correição: 05/02/2020





Índice

- [1 - TITULARIDADE](#)
- [2 - JUIZES AUXILIARES E SUBSTITUTOS](#)
- [3.1 - INFORMAÇÕES FUNCIONAIS - Lotação](#)
- [3.2 - INFORMAÇÕES FUNCIONAIS - Ausências, exceto férias](#)
- [3.3 - INFORMAÇÕES FUNCIONAIS - Estagiários](#)
- [3.4 - INFORMAÇÕES FUNCIONAIS - Ações de capacitação](#)
- [4 - QUADRO SINTÉTICO - FASES PROCESSUAIS](#)
- [5 - PRAZOS MÉDIOS](#)
- [6 - MAIORES TEMPOS DE TRAMITAÇÃO](#)
- [7 - INCIDENTES PROCESSUAIS](#)
- [8 - RECURSOS](#)
- [9 - ÍNDICE NACIONAL DE GESTÃO DE DESEMPENHO DA JUSTIÇA DO TRABALHO](#)
- [10 - AFERIÇÃO DE RESULTADOS](#)
- [11 - METAS NACIONAIS](#)
- [12 - ARRECADAÇÃO](#)
- [13 - PENDENTES DE SOLUÇÃO](#)
- [14 - PAINEL DO CONHECIMENTO - DA DISTRIBUIÇÃO ATÉ 1ª AUDIÊNCIA](#)



1 - TITULARIDADE:

(fonte: e-Correição Adm e Assessoria de Apoio aos Magistrados)

[Voltar](#)

JUIZ TITULAR	TITULAR DESDE
AZAEL MOURA JUNIOR	19/11/2018

Afastamentos:

PERÍODO	MOTIVO
15/06/2020 a 14/07/2020	FERIAS
18/11/2020 a 17/12/2020	FERIAS



2 - JUIZES AUXILIARES E SUBSTITUTOS [01/02/2020 a 13/04/2021]:

[Voltar](#)

(fonte: e-Correição Adm e Assessoria de Apoio aos Magistrados)

NOME	PERÍODO
ALESSANDRA REGINA TREVISAN LAMBERT	20/03/2021 a 22/03/2021
ALESSANDRA REGINA TREVISAN LAMBERT	23/03/2021 a 23/03/2021

Afastamentos: Não houve

NOME	PERÍODO
NEWTON CUNHA DE SENA	08/01/2018 a 07/02/2021

Afastamentos:

PERÍODO	MOTIVO
15/07/2020 a 13/08/2020	FERIAS
13/10/2020 a 01/11/2020	FERIAS

NOME	PERÍODO
PAULA CRISTINA CAETANO DA SILVA	11/03/2021 a 15/03/2021
PAULA CRISTINA CAETANO DA SILVA	16/03/2021 a 19/03/2021

Afastamentos:

PERÍODO	MOTIVO
11/03/2021 a 15/03/2021	FERIAS
16/03/2021 a 19/03/2021	FERIAS

NOME	PERÍODO
VERANICI APARECIDA FERREIRA	08/02/2021 a 14/04/2021

Afastamentos:

PERÍODO	MOTIVO
05/04/2021 a 14/04/2021	FERIAS



3 - INFORMAÇÕES FUNCIONAIS

[Voltar](#)

3.1 - Lotação [28/02/2021]:

(fonte: e-Correição Adm e Coordenadoria de Provimento e Vacância)

NOME	CARGO	FUNÇÃO COMISSIONADA	EXERCÍCIO NA LOTAÇÃO
ADRIANA NAOMI ISHIMOTO	TJA	FC-04 CALCULISTA	22/07/2002
ADRIANA SILVEIRA PASQUINI BRITO DA CUNHA	AJJ	CJ-03 DIRETOR DE SECRETARIA DE VT	28/09/2005
AURIEDNA CASTILHO MOREIRA GRAZIOLI	TJA	FC-04 SECRETARIO DE AUDIENCIA	14/02/2005
DANIEL BOSCO DE MELO	TJA	FC-02 ASSISTENTE	14/07/2014
ELISA ROCHA GALASSO	AJJ	FC-02 ASSISTENTE	26/09/2005
ELTON GRAZIOLI	TJA	FC-05 ASSISTENTE DE DIRETOR DE SECRETARIA	18/11/2006
GENY ALVES DE OLIVEIRA	REQ	FC-01 EXECUTANTE	11/01/2007
JOSE EDUARDO PINTO DE SOUZA	TJA	FC-02 ASSISTENTE	17/03/2016
LUCIANA OCCHIETTI FERA	TJA	FC-02 ASSISTENTE	28/02/1997
MARCIA REGINA MARQUES DE PAULA	TJA	-	26/09/2016
PATRICIA APARECIDA DE MORAES FANUCCI	TJA	-	20/02/2016
RENATO STORNILO TRANCOSO	AJ-OJA	-	02/05/2012
VALERIA RODRIGUES ALVES	AJ-OJA	-	29/11/2012
TOTAL DE SERVIDORES DO QUADRO			12
TOTAL DE SERVIDORES EXTRA-QUADRO			1



3 - INFORMAÇÕES FUNCIONAIS

[Voltar](#)

3.2 - Ausências, exceto férias [02/2020 a 02/2021]:
(fonte: e-Correição Adm e Coordenadoria de Provimento e Vacância)

MOTIVO	DIAS
LICENÇA À GESTANTE	120
LICENÇA PARA TRATAMENTO DA PRÓPRIA SAÚDE	18
LICENÇA PARA TRATAMENTO DE PESSOA DA FAMÍLIA	1
PRORROGAÇÃO DE LICENÇA À GESTANTE	60
TOTAL	199



PODER JUDICIÁRIO
JUSTIÇA DO TRABALHO
TRIBUNAL REGIONAL DO TRABALHO DA 15ª REGIÃO
CORREGEDORIA REGIONAL



[Voltar](#)

3 - INFORMAÇÕES FUNCIONAIS

3.3 - Estagiários [28/02/2021]:

(fonte: e-Correição Adm e Coordenadoria de Provimento e Vacância)

Não há estagiários na unidade



3 - INFORMAÇÕES FUNCIONAIS

[Voltar](#)

3.4 - Ações de capacitação [28/02/2021]: (fonte: e-Correição Adm e Escola Judicial)

JUIZES	HORAS
AZAEEL MOURA JUNIOR	41
NEWTON CUNHA DE SENA	69

SERVIDORES	HORAS
ADRIANA NAOMI ISHIMOTO	101
ADRIANA SILVEIRA PASQUINI BRITO DA CUNHA	114
AURIEDNA CASTILHO MOREIRA GRAZIOLI	8
DANIEL BOSCO DE MELO	95
ELISA ROCHA GALASSO	65
ELTON GRAZIOLI	13
JOSE EDUARDO PINTO DE SOUZA	7
LUCIANA OCCHIETTI FERA	189
MARCIA REGINA MARQUES DE PAULA	194
PATRICIA APARECIDA DE MORAES FANUCCI	2
RENATO STORNILO TRANCOSO	94



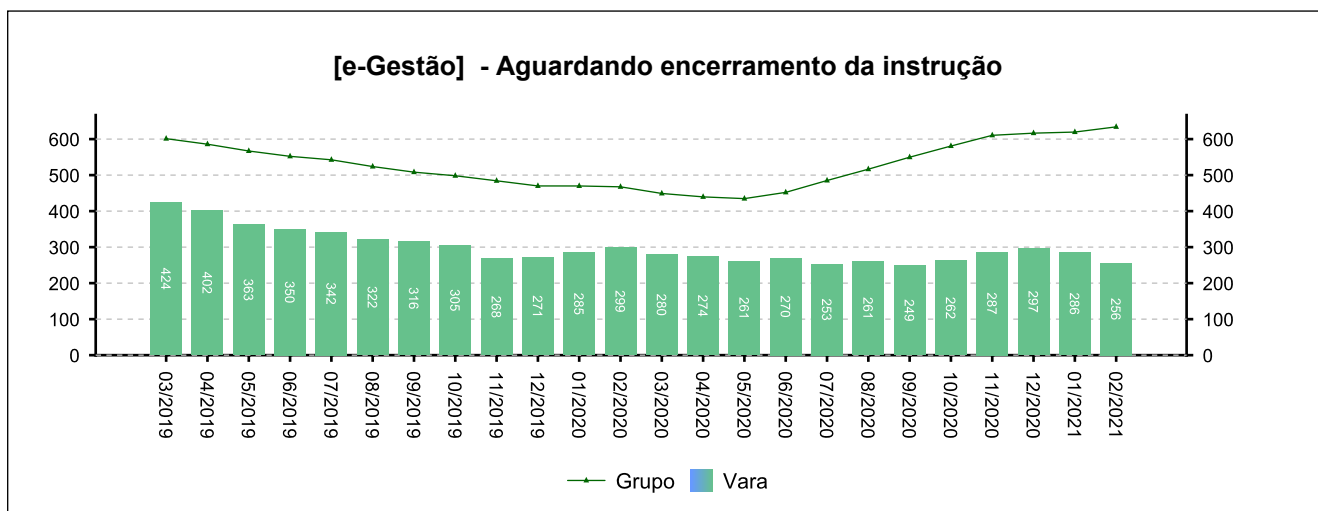
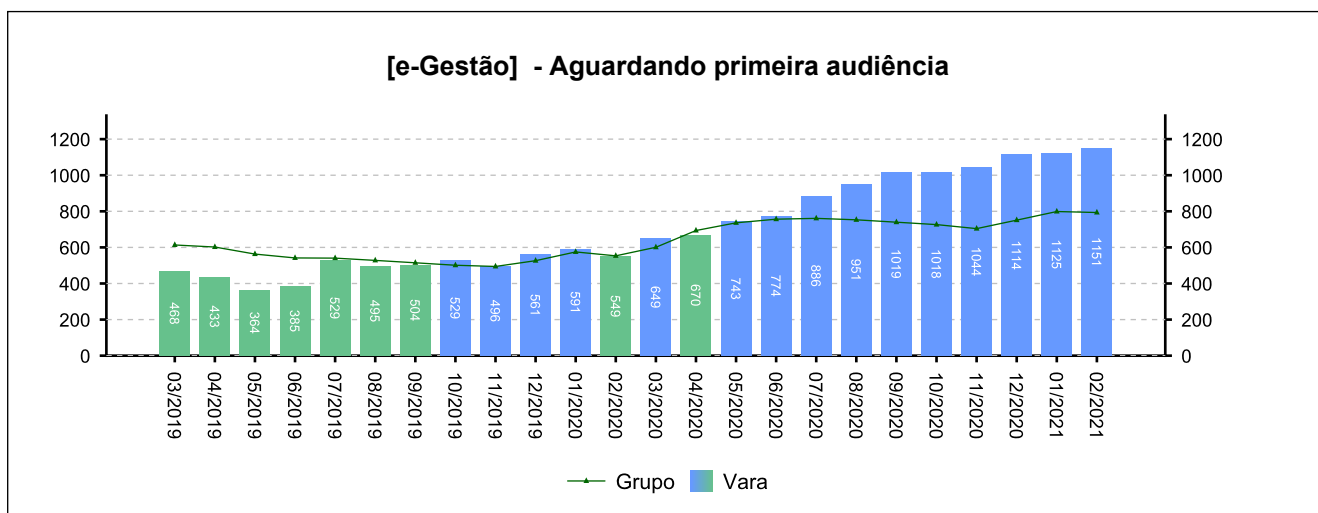
4 - QUADRO SINTÉTICO - FASES PROCESSUAIS

(fonte: e-Gestão e IGEST)

4.1 - Fase de Conhecimento

SITUAÇÃO	QTDE	MÉD. GRP	MÉD. FRM
Aguardando primeira audiência	1.151	793	---
Aguardando encerramento da instrução	256	634	---
Aguardando prolação de sentença	26	28	---
Aguardando cumprimento de acordo	380	256	---
Solucionados pendentes de finalização na fase	1.141	1.252	---
Pendentes de finalização	2.953	2.963	---

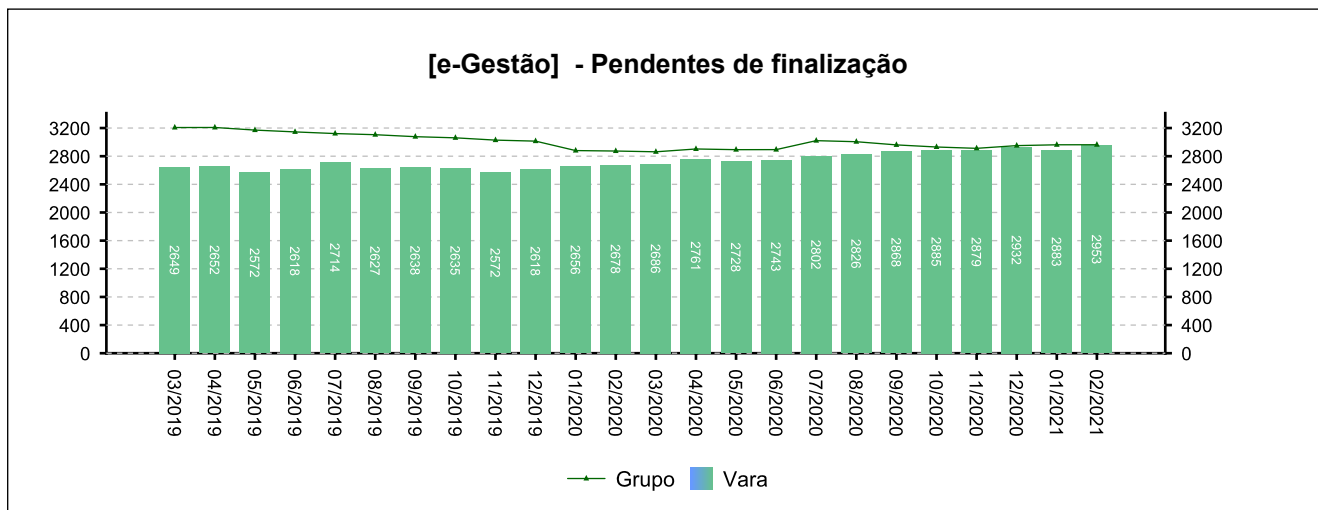
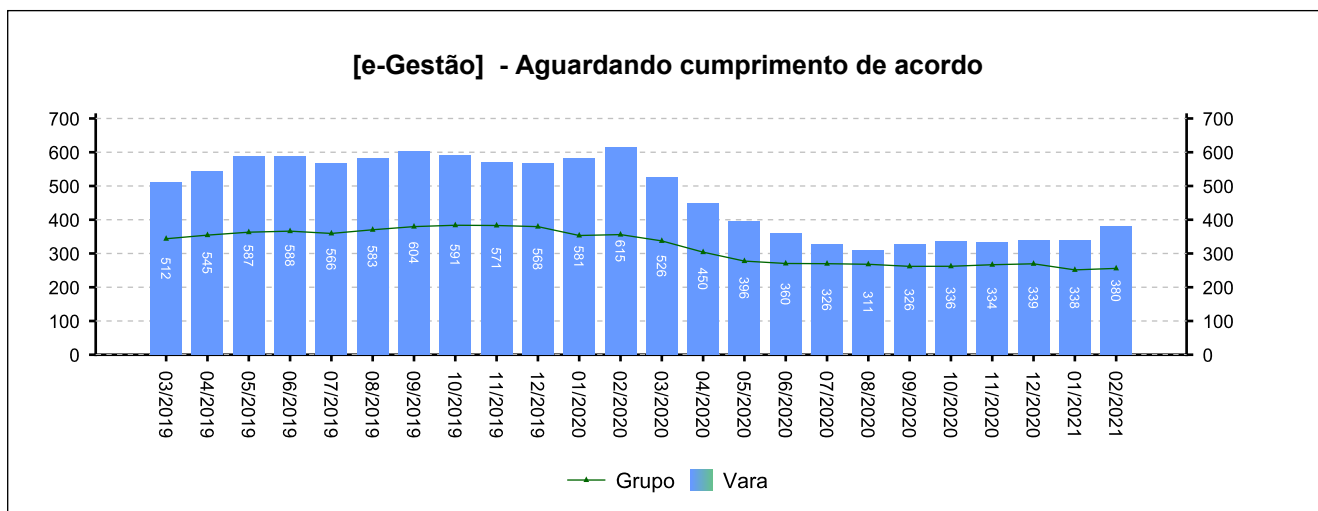
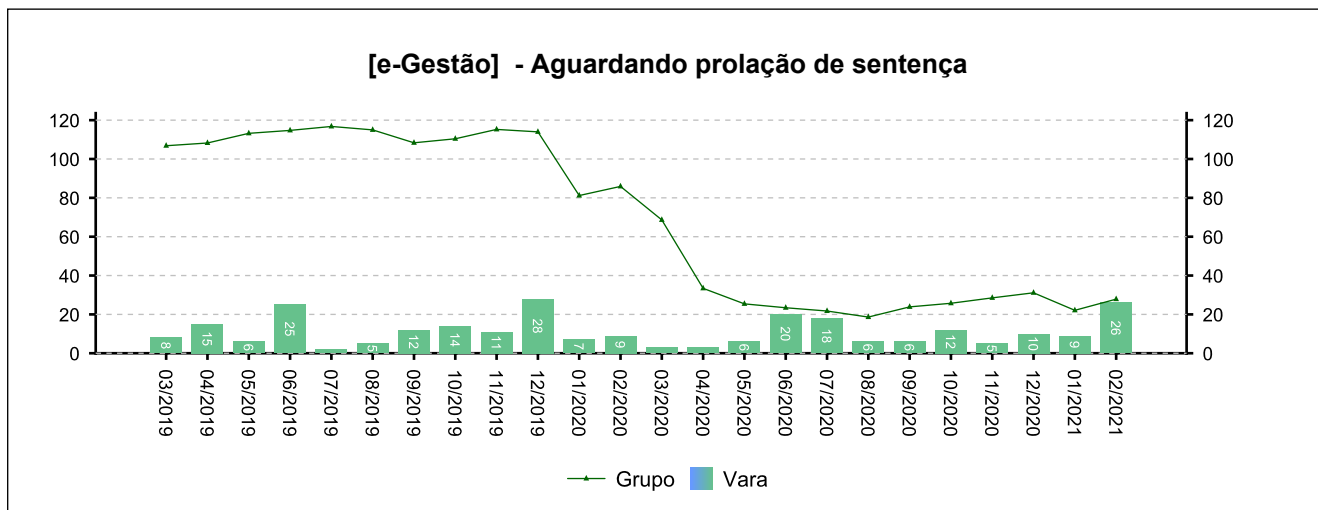
Período: 02/2020 a 02/2021



4 - QUADRO SINTÉTICO - FASES PROCESSUAIS

(fonte: e-Gestão e IGEST)

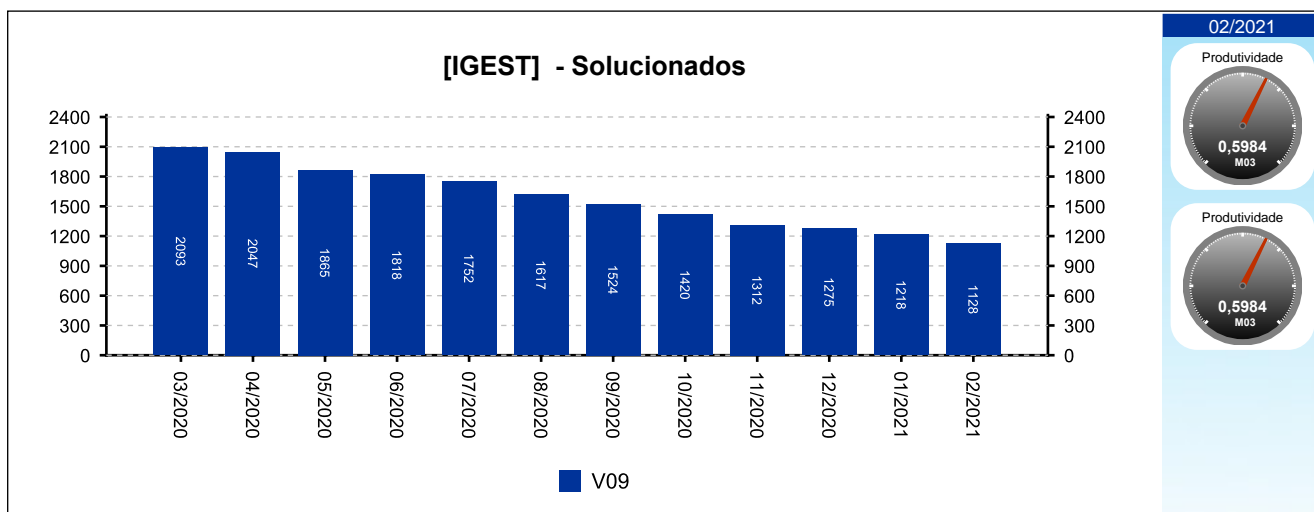
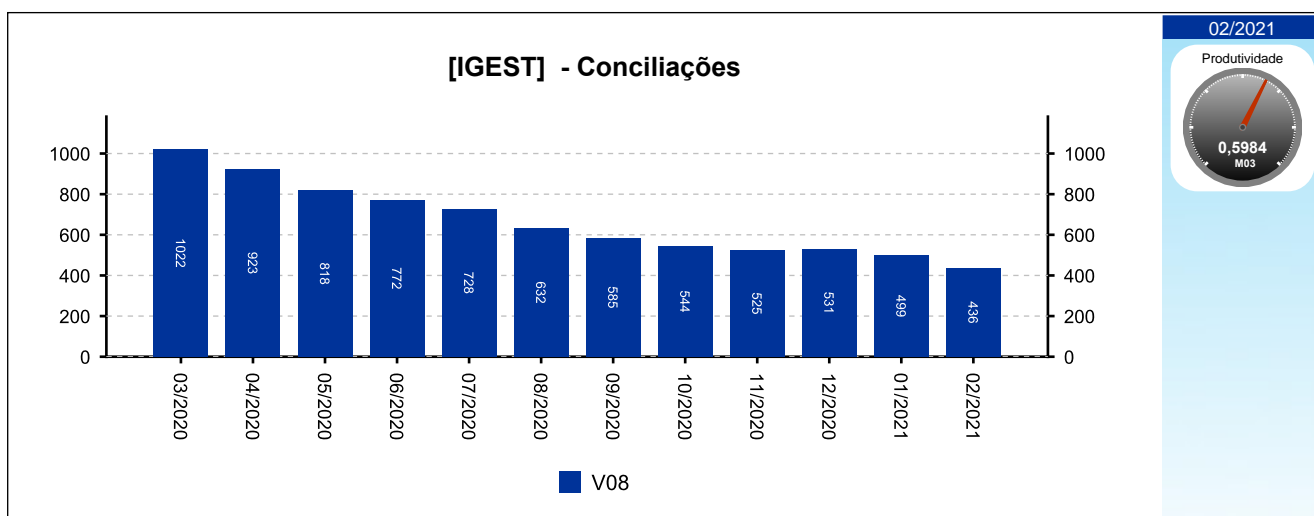
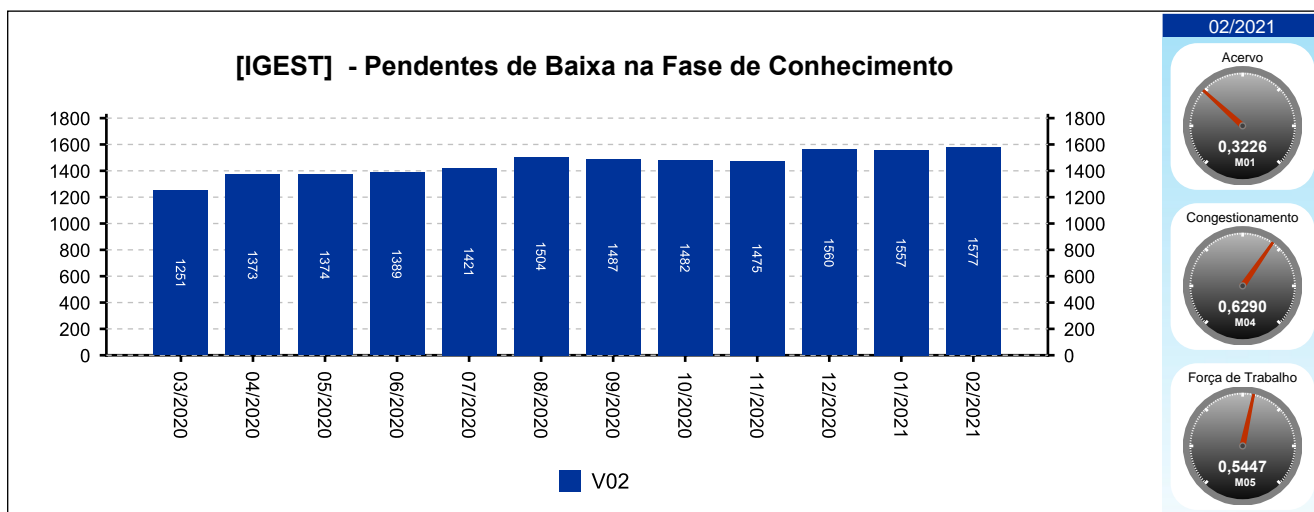
4.1 - Fase de Conhecimento



4 - QUADRO SINTÉTICO - FASES PROCESSUAIS

(fonte: e-Gestão e IGEST)

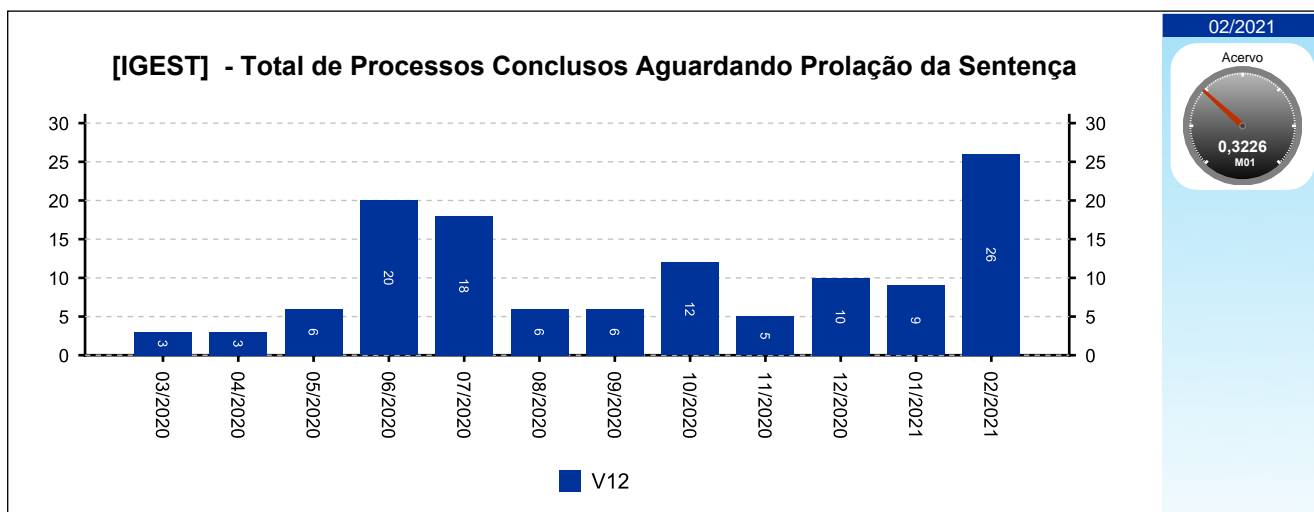
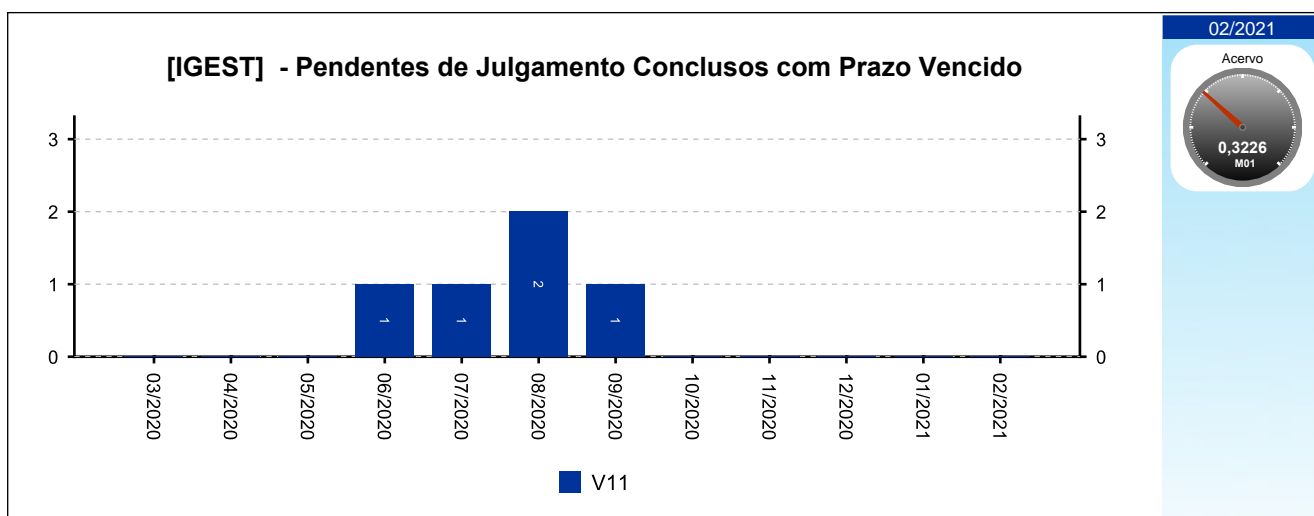
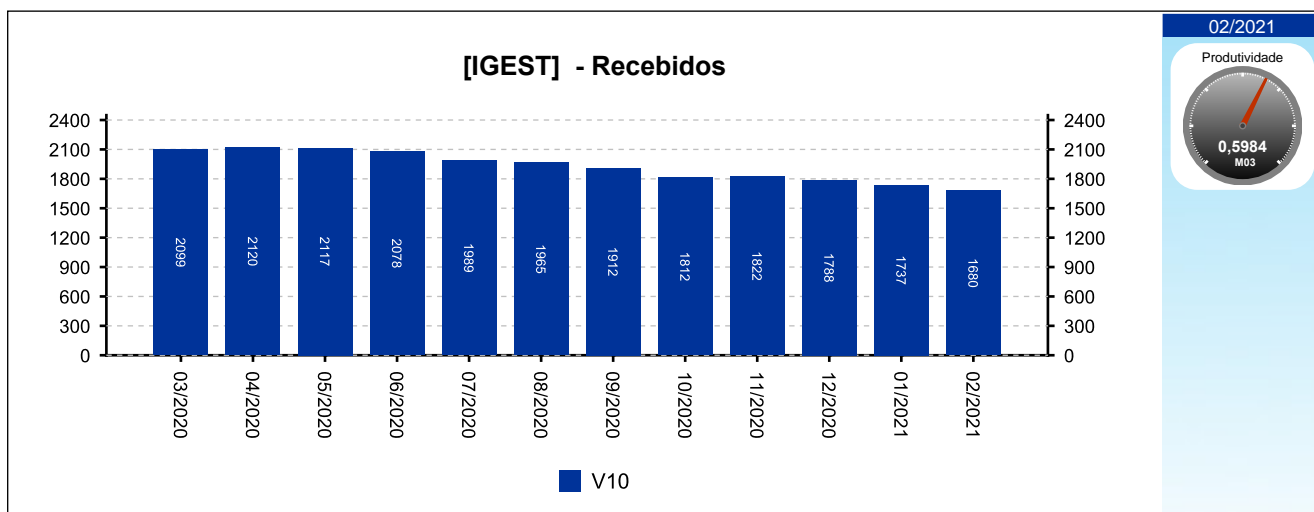
4.1 - Fase de Conhecimento



4 - QUADRO SINTÉTICO - FASES PROCESSUAIS

(fonte: e-Gestão e IGEST)

4.1 - Fase de Conhecimento

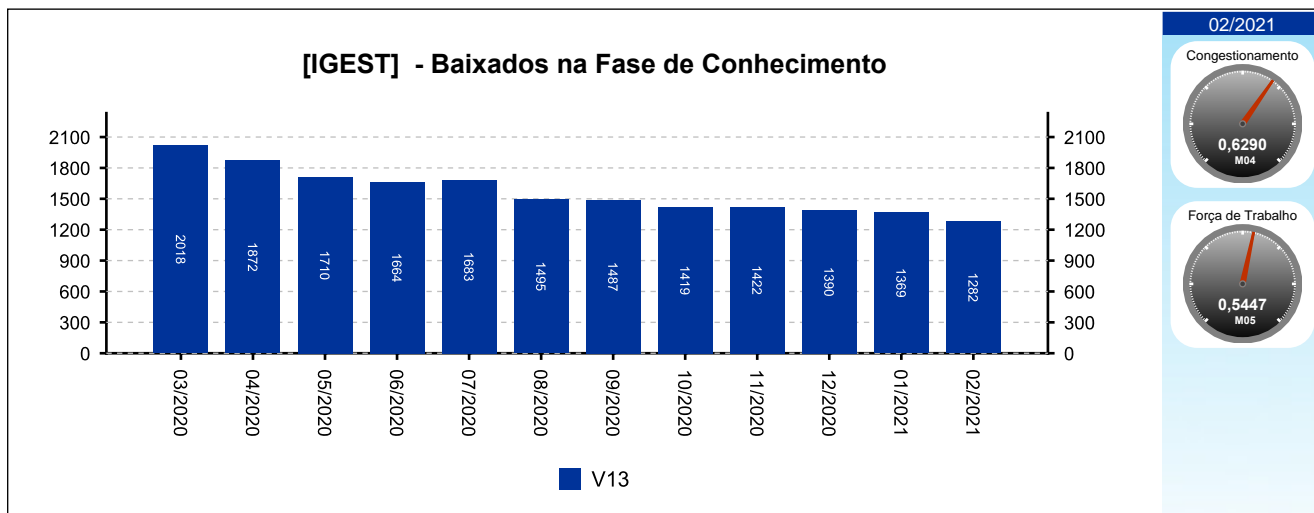




4 - QUADRO SINTÉTICO - FASES PROCESSUAIS

(fonte: e-Gestão e IGEST)

4.1 - Fase de Conhecimento



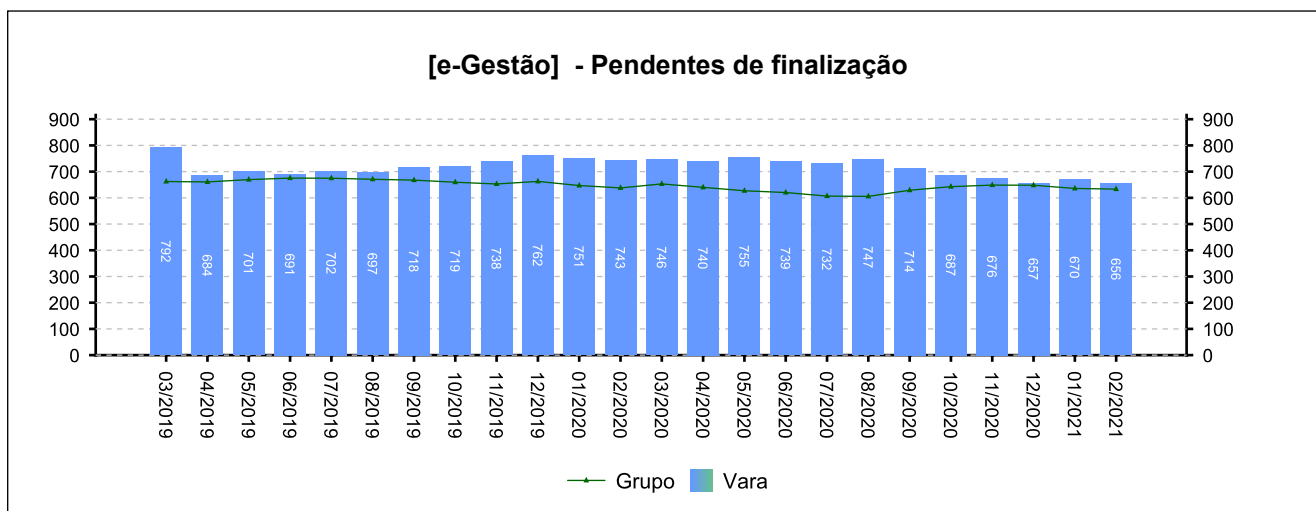
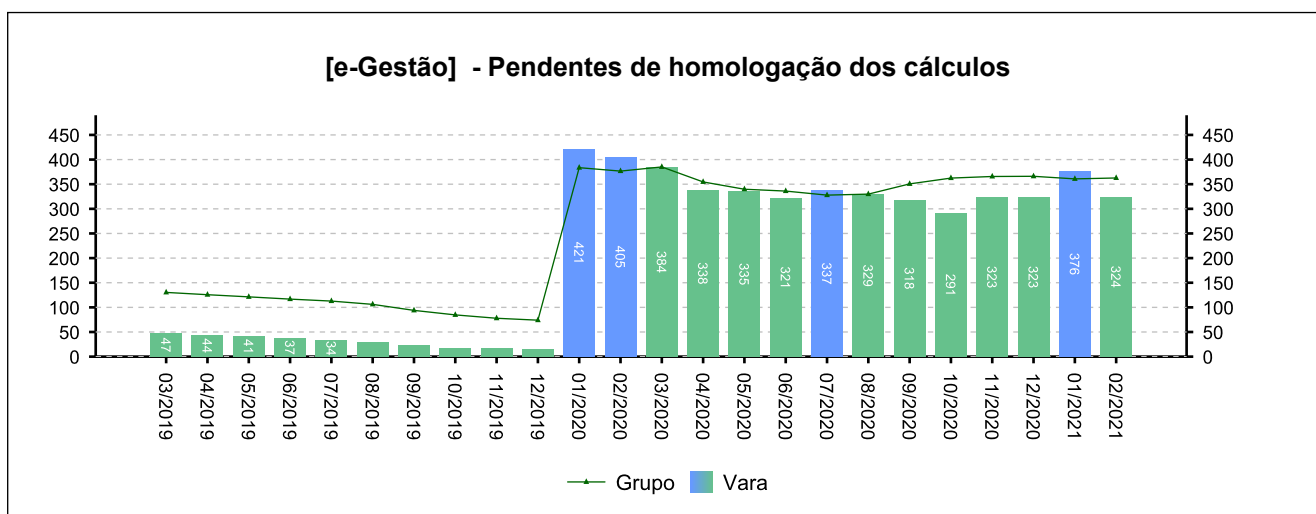
4 - QUADRO SINTÉTICO - FASES PROCESSUAIS

(fonte: e-Gestão e IGEST)

4.2 - Fase de Liquidação

SITUAÇÃO	QTDE	MÉD. GRP	MÉD. FRM
Pendentes de homologação dos cálculos	324	363	---
Liquidados pendentes de finalização na fase	332	271	---
Pendentes de finalização	656	633	---

Período: 02/2020 a 02/2021

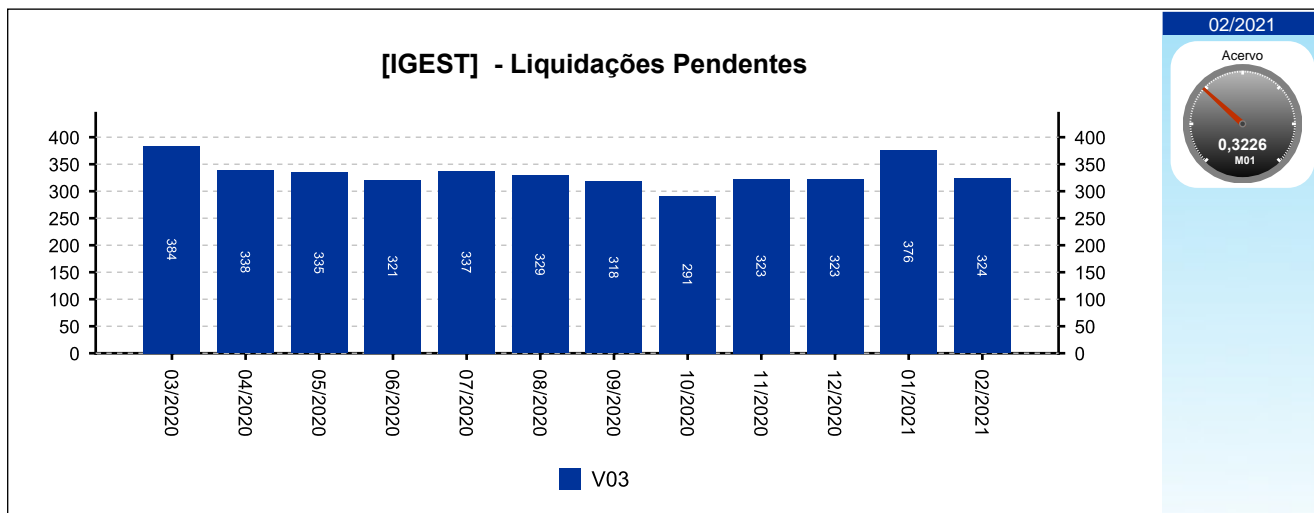




4 - QUADRO SINTÉTICO - FASES PROCESSUAIS

(fonte: e-Gestão e IGEST)

4.2 - Fase de Liquidação





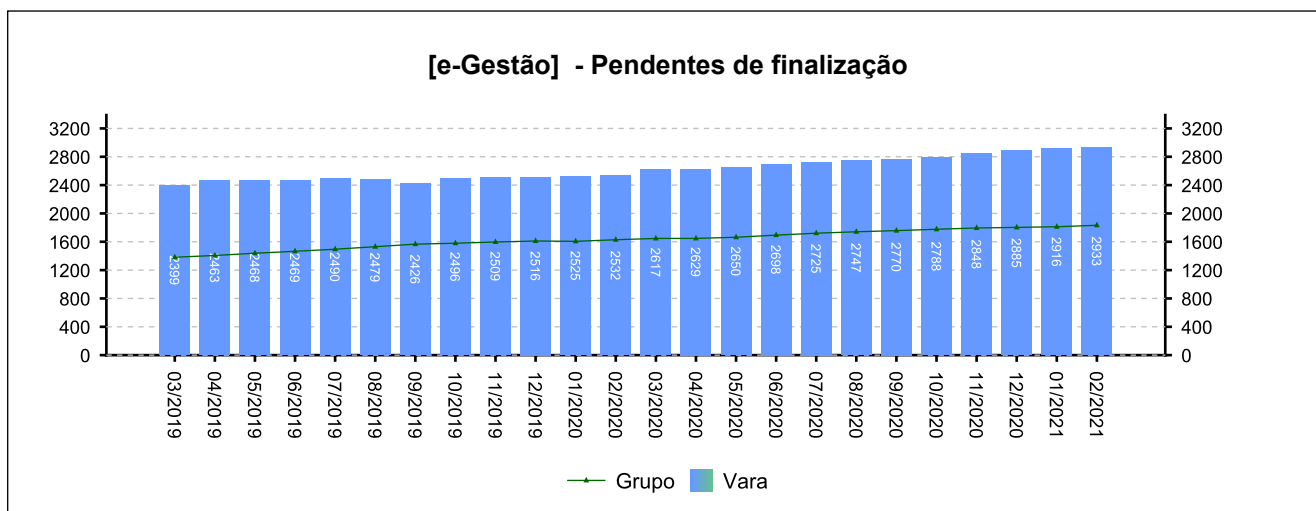
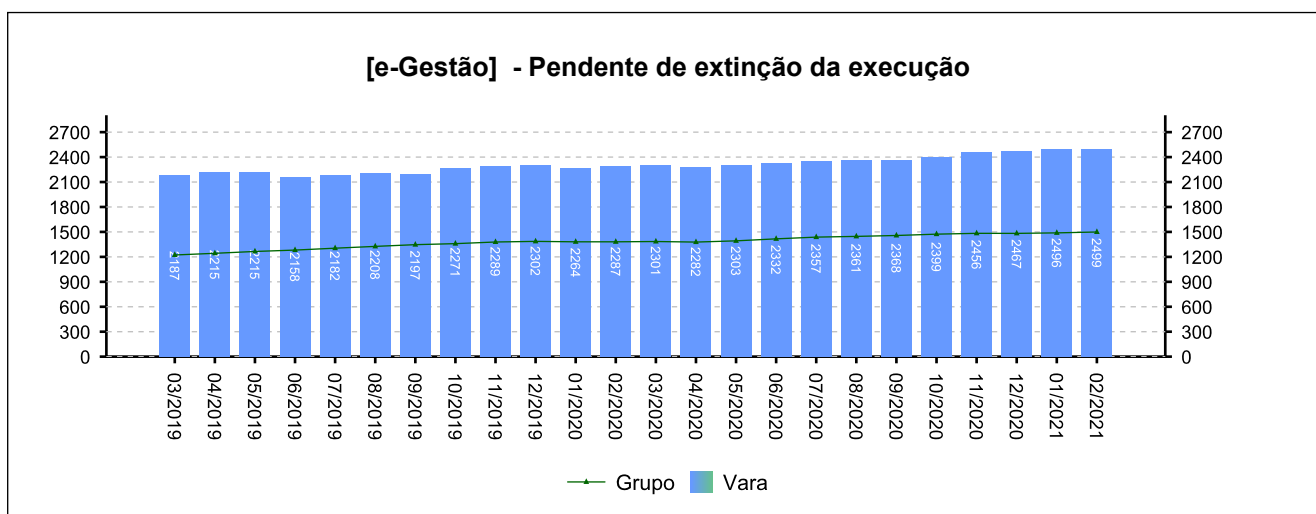
4 - QUADRO SINTÉTICO - FASES PROCESSUAIS

(fonte: e-Gestão e IGEST)

4.3 - Fase de Execução

SITUAÇÃO	QTDE	MÉD. GRP	MÉD. FRM
Pendente de extinção da execução	2.499	1.499	---
Encerrados pendentes de finalização na fase	434	334	---
Pendentes de finalização	2.933	1.833	---

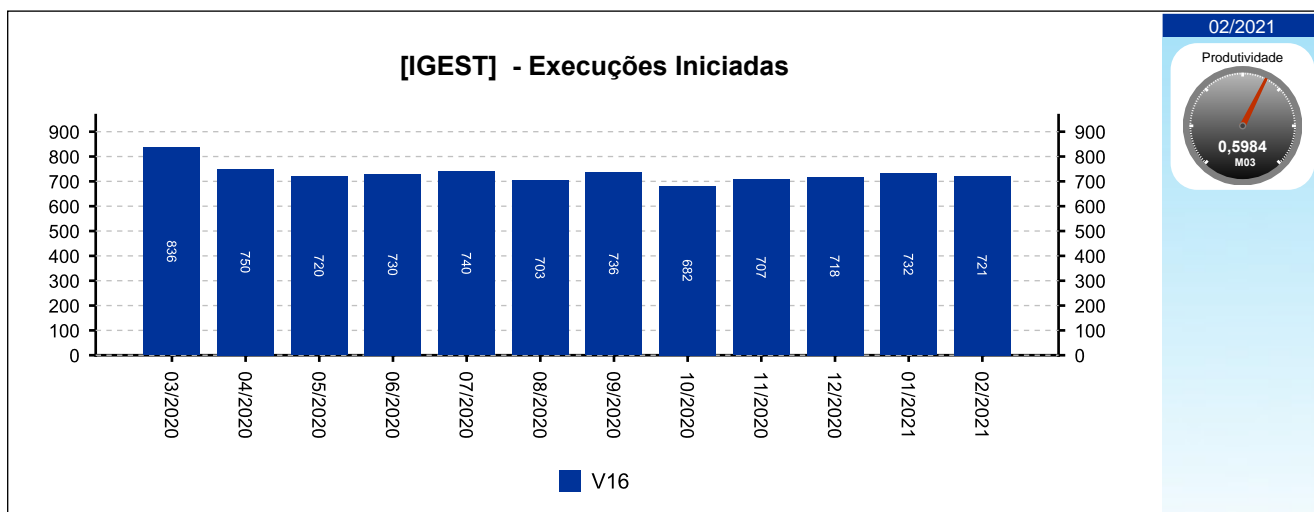
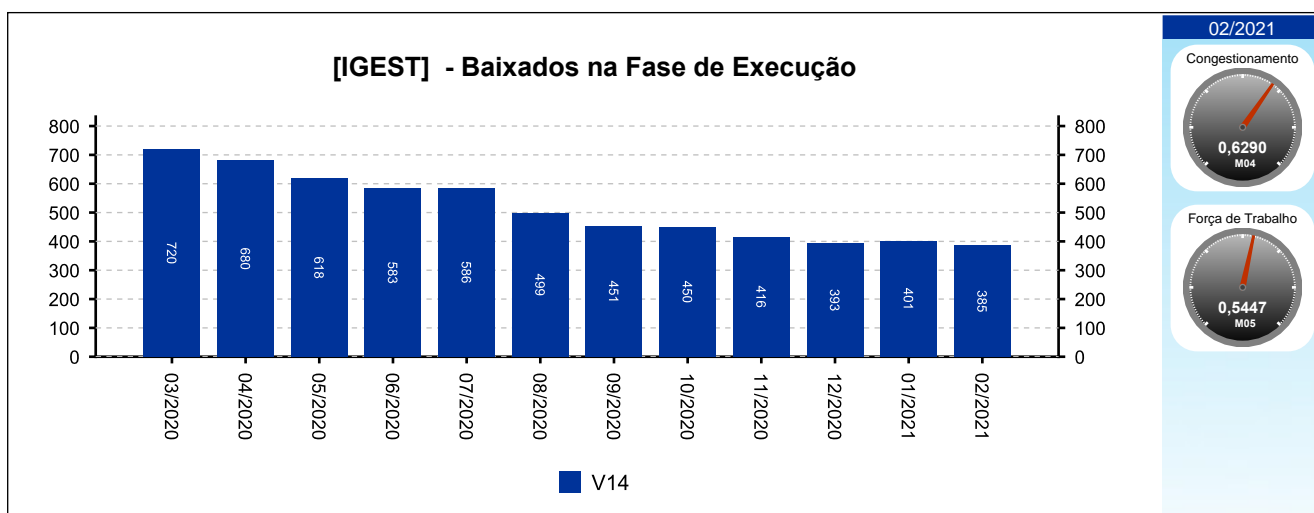
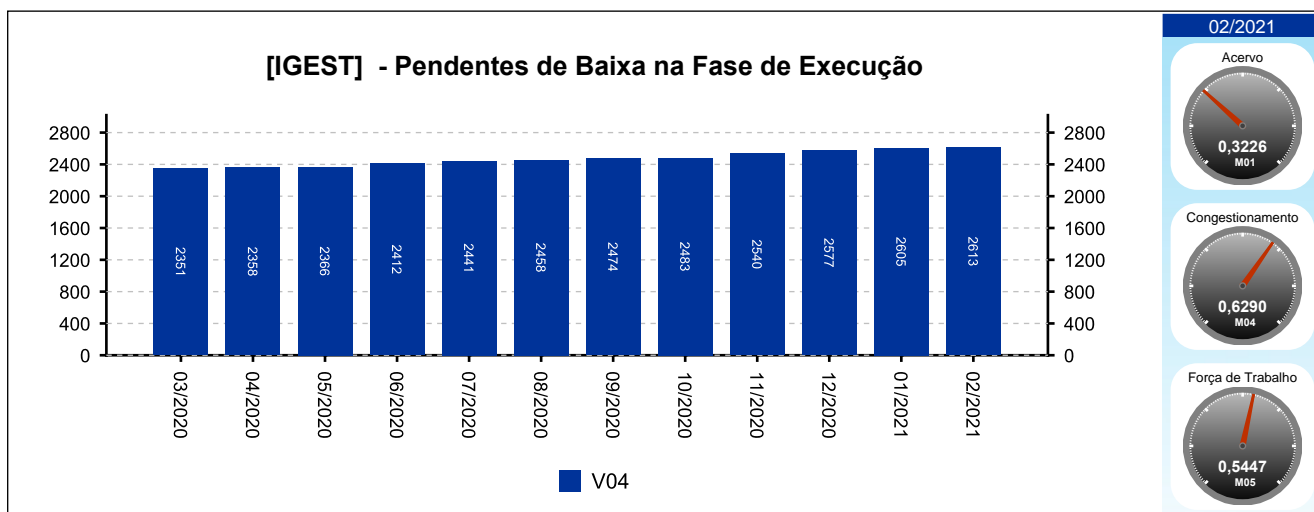
Período: 02/2020 a 02/2021



4 - QUADRO SINTÉTICO - FASES PROCESSUAIS

(fonte: e-Gestão e IGEST)

4.3 - Fase de Execução

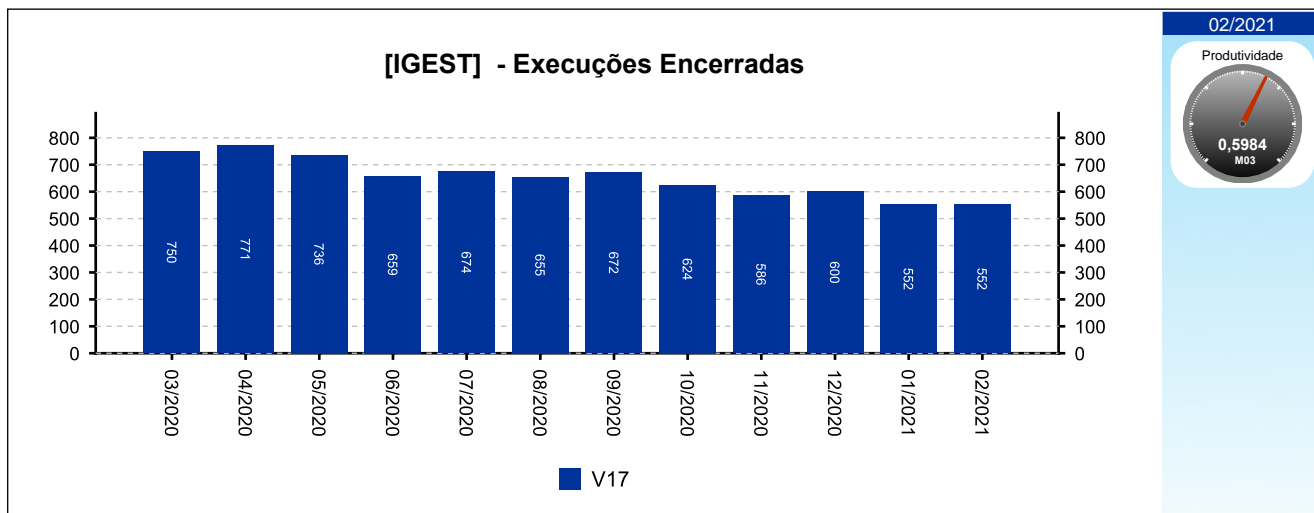




4 - QUADRO SINTÉTICO - FASES PROCESSUAIS

(fonte: e-Gestão e IGEST)

4.3 - Fase de Execução



4 - QUADRO SINTÉTICO - FASES PROCESSUAIS

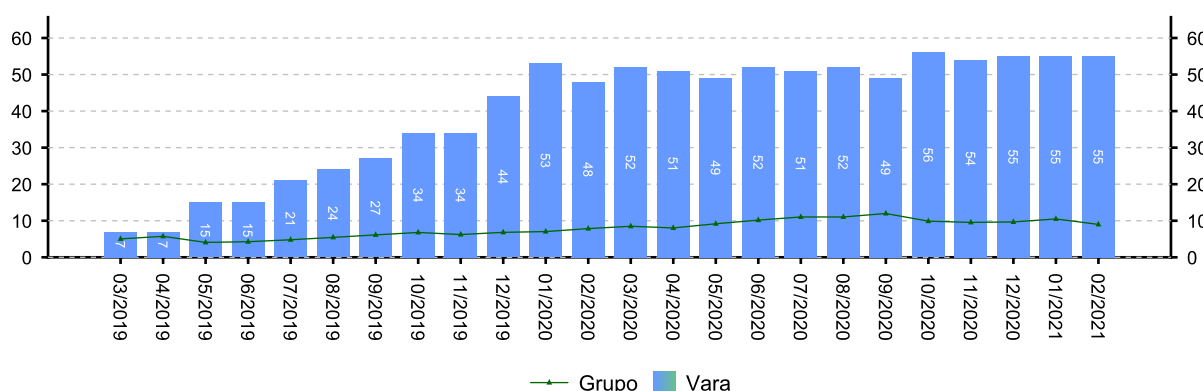
(fonte: e-Gestão e IGEST)

4.4 - Arquivo Provisório

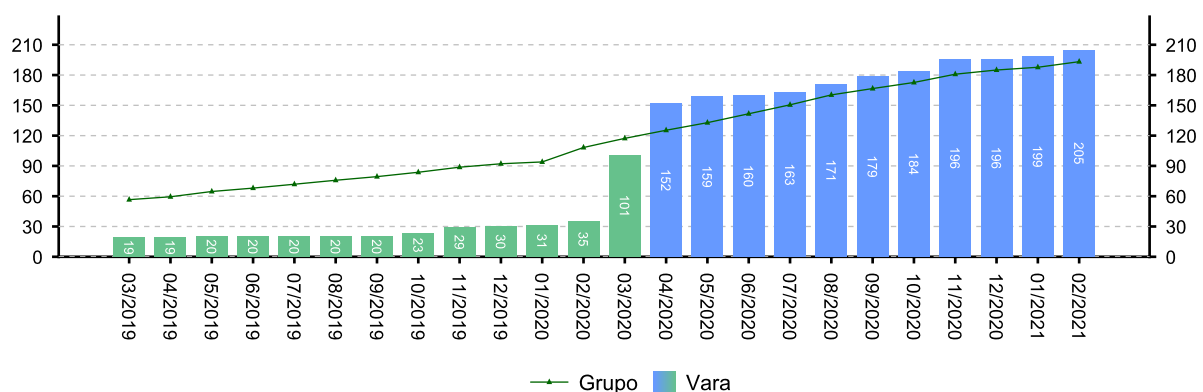
SITUAÇÃO	QTDE	MÉD. GRP	MÉD. FRM
Saldo de processos no arquivo provisório - Liquidação	55	9	---
Saldo de processos no arquivo provisório - Execução	205	193	---

Período: 02/2020 a 02/2021

[e-Gestão] - Saldo de processos no arquivo provisório - Liquidação



[e-Gestão] - Saldo de processos no arquivo provisório - Execução





4 - QUADRO SINTÉTICO - FASES PROCESSUAIS

(fonte: e-Gestão e IGEST)

4.5 - Total de Pendências

	QTDE	MÉD. GRP	MÉD. FRM
Pendentes de finalização - Conhecimento	2.953	2.963	---
Pendentes de finalização - Liquidação	656	633	---
Pendentes de finalização - Execução	2.933	1.833	---
Saldo de processos no arquivo provisório - Liquidação	55	9	---
Saldo de processos no arquivo provisório - Execução	205	193	---
TOTAL:	6.802	5.631	---

Período: 02/2020 a 02/2021

5 - PRAZOS MÉDIOS

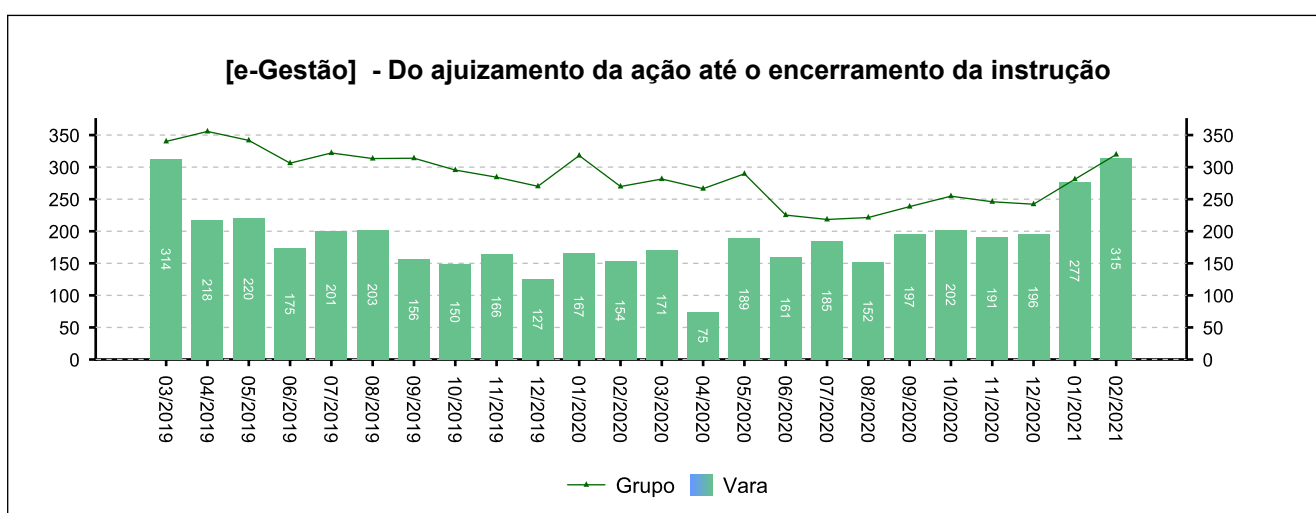
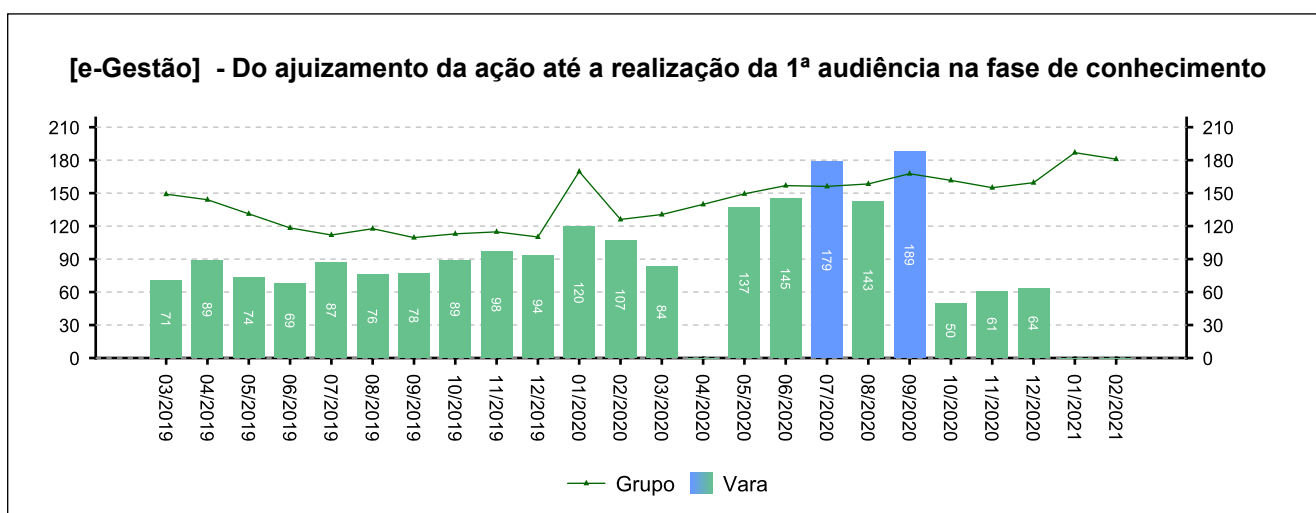
(fonte: e-Gestão e IGEST)

[Voltar](#)

5.1 - Fase de Conhecimento

	QTDE	DIAS	DIAS GRP	DIAS FRM
Do ajuizamento da ação até a realização da 1ª audiência na fase de conhecimento	359	95	155	---
Do ajuizamento da ação até o encerramento da instrução	1.429	184	258	---
Do ajuizamento da ação até a prolação de sentença	1.310	173	275	---
Da conclusão até a prolação da sentença na fase de conhecimento	883	4	20	---

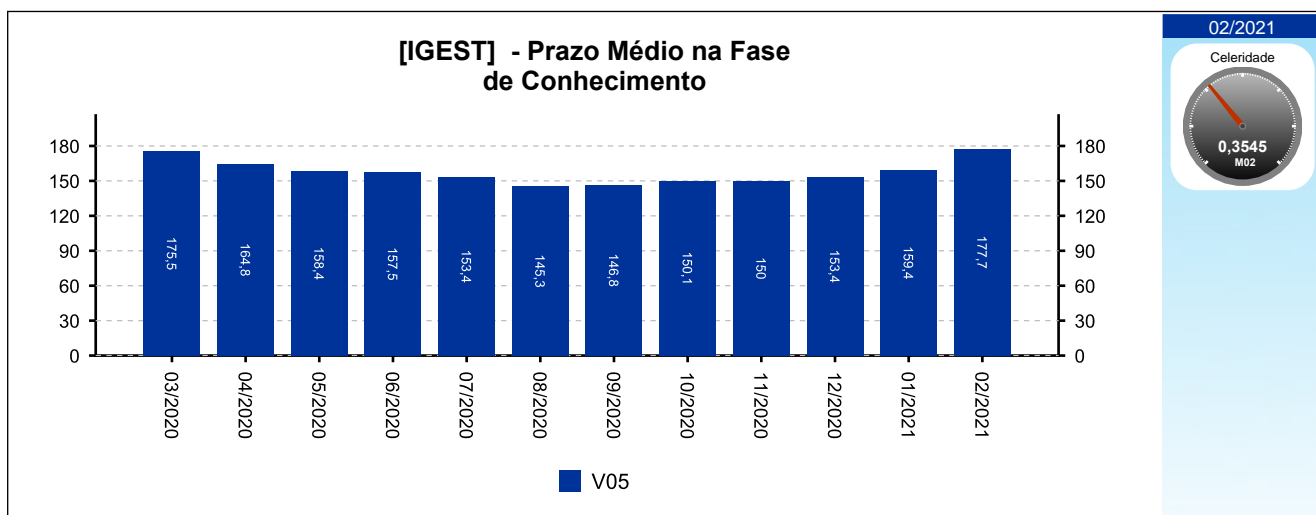
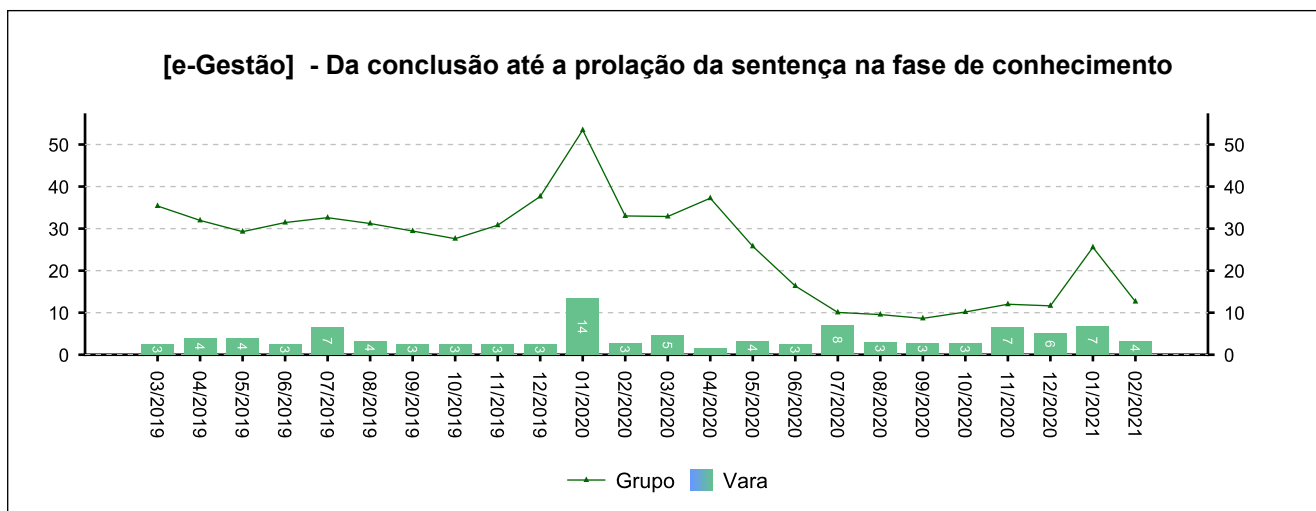
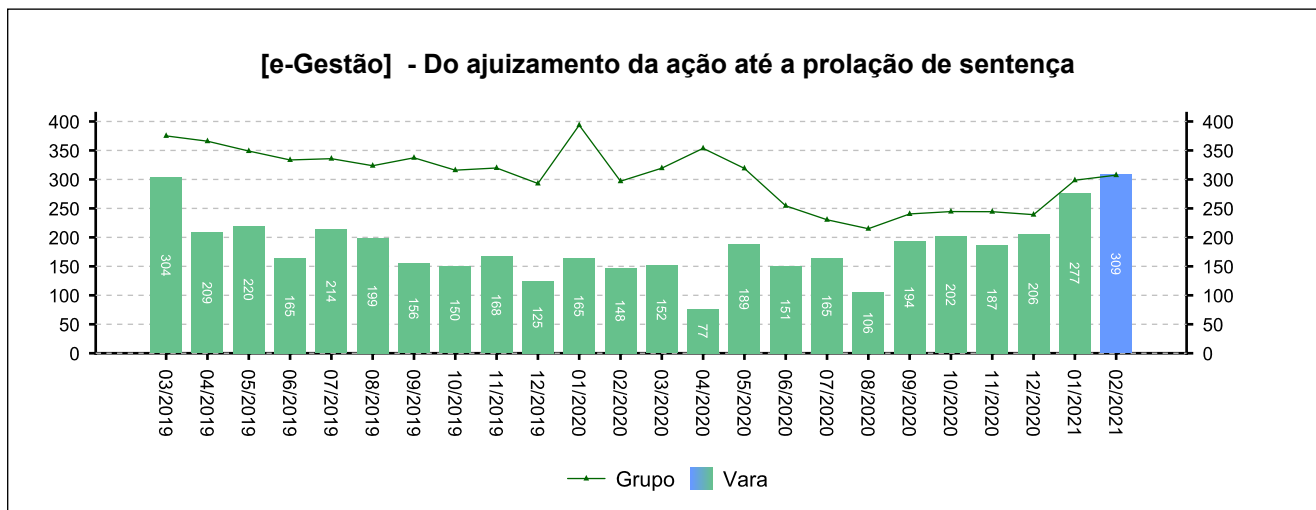
Período: 02/2020 a 02/2021



5 - PRAZOS MÉDIOS

(fonte: e-Gestão e IGEST)

5.1 - Fase de Conhecimento





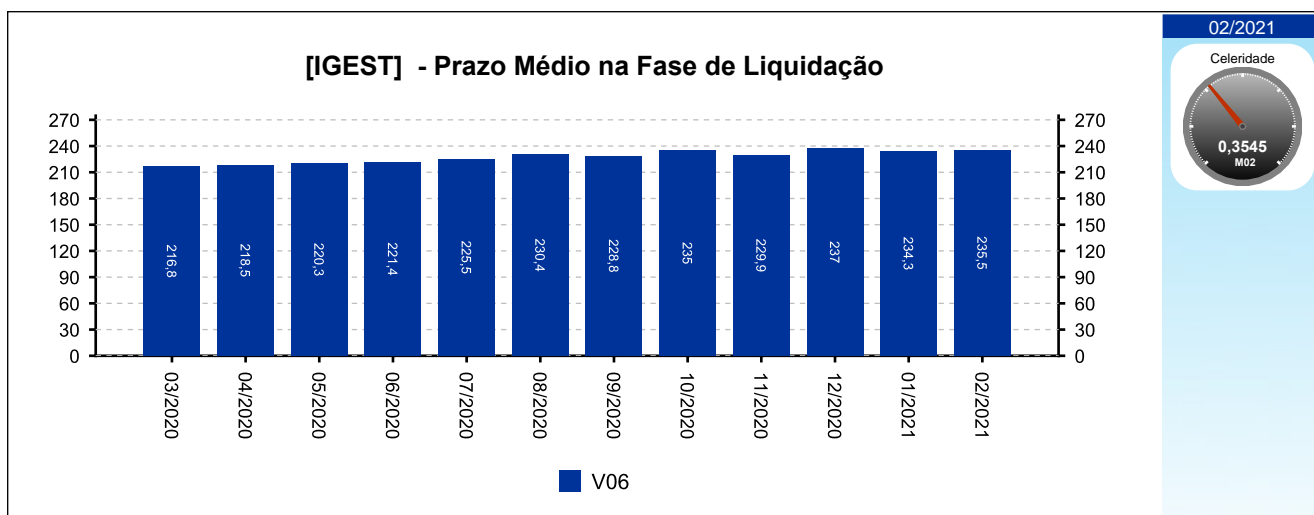
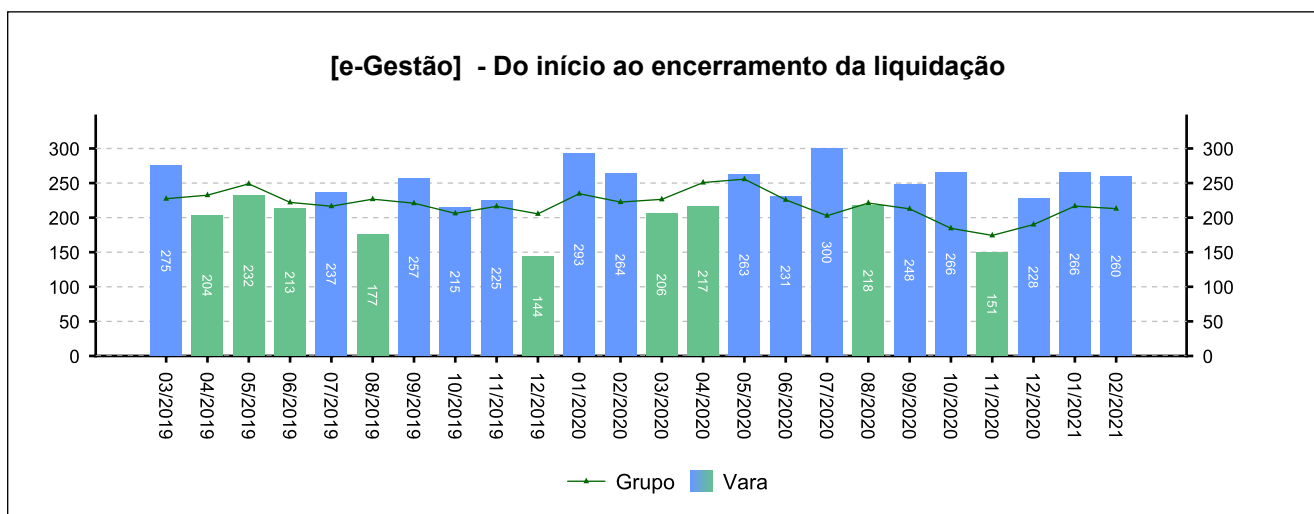
5 - PRAZOS MÉDIOS

(fonte: e-Gestão e IGEST)

5.2 - Fase de Liquidação

	QTDE	DIAS	DIAS GRP	DIAS FRM
Do início ao encerramento da liquidação	562	237	216	---

Período: 02/2020 a 02/2021



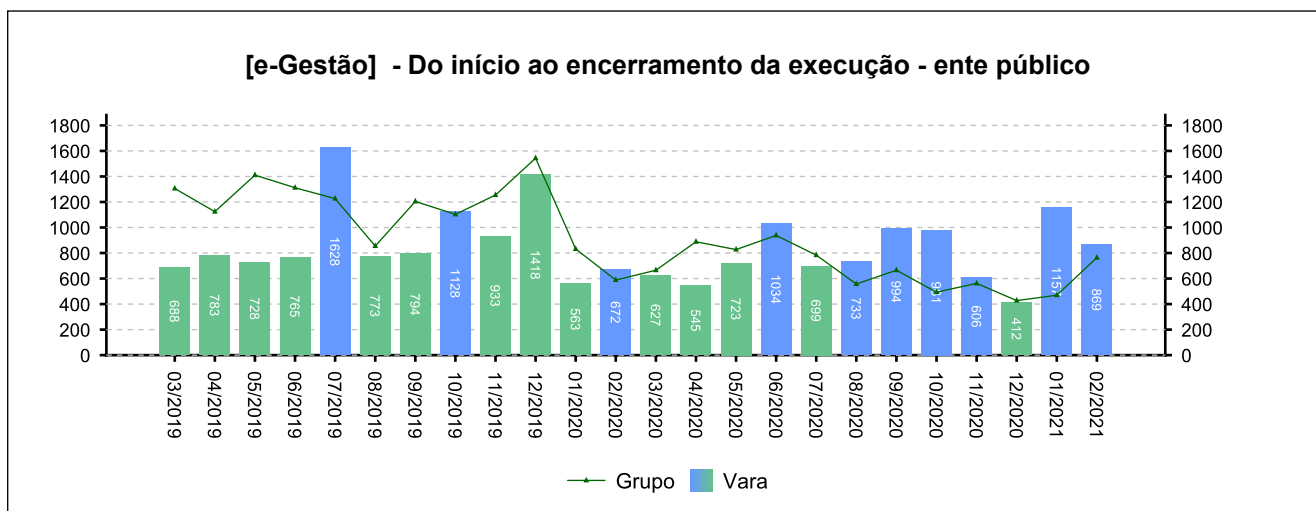
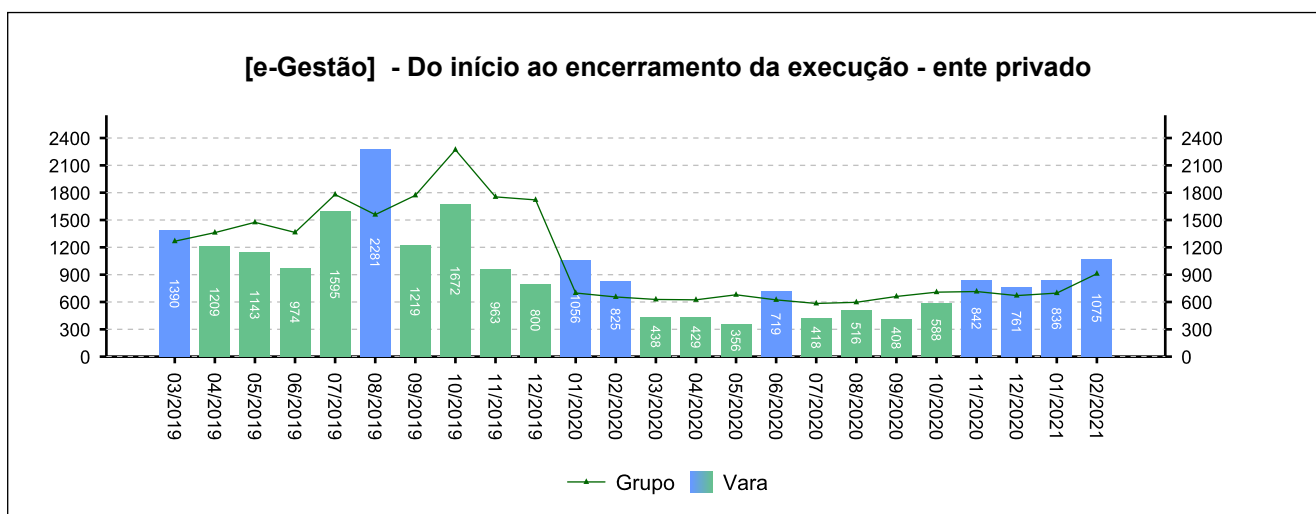
5 - PRAZOS MÉDIOS

(fonte: e-Gestão e IGEST)

5.3 - Fase de Execução

	QTDE	DIAS	DIAS GRP	DIAS FRM
Do início ao encerramento da execução - ente privado	301	587	666	---
Do início ao encerramento da execução - ente público	116	747	646	---
Total / Média	417	631	662	---

Período: 02/2020 a 02/2021

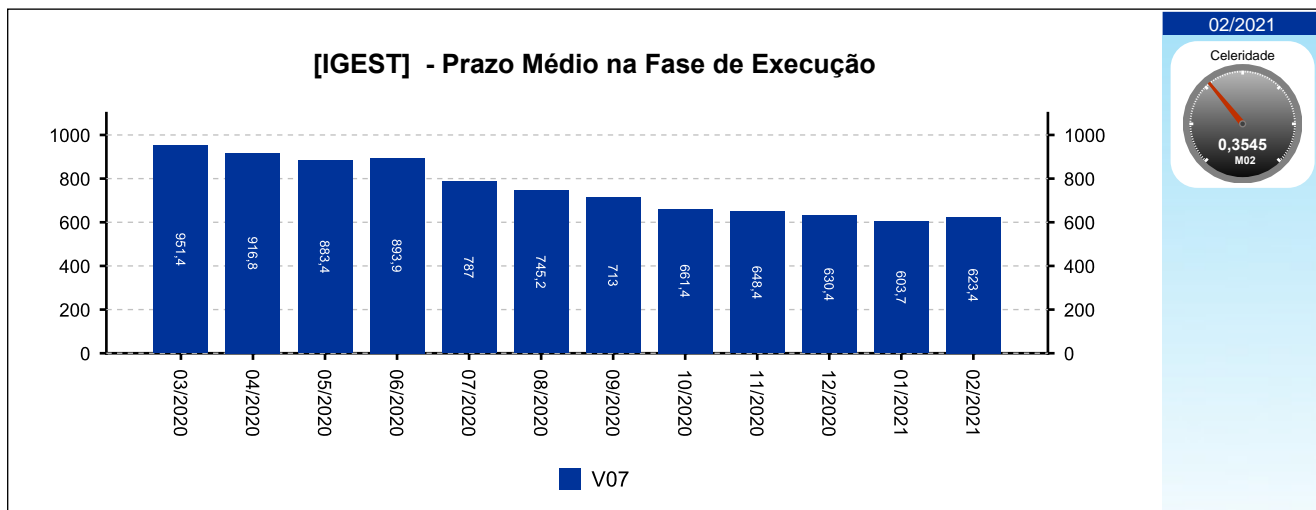




5 - PRAZOS MÉDIOS

(fonte: e-Gestão e IGEST)

5.3 - Fase de Execução





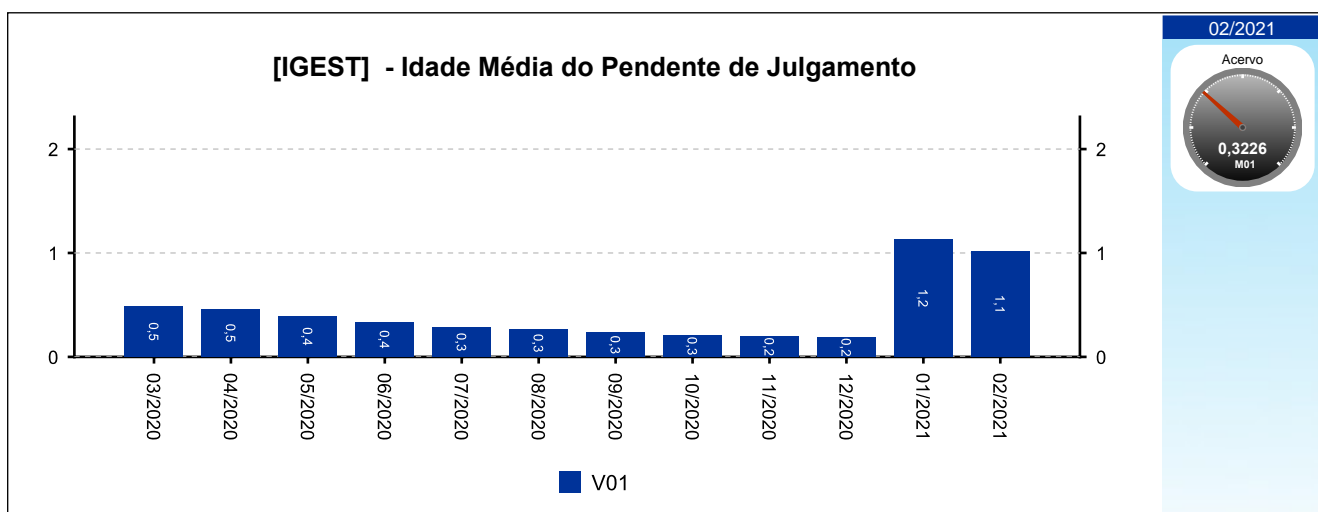
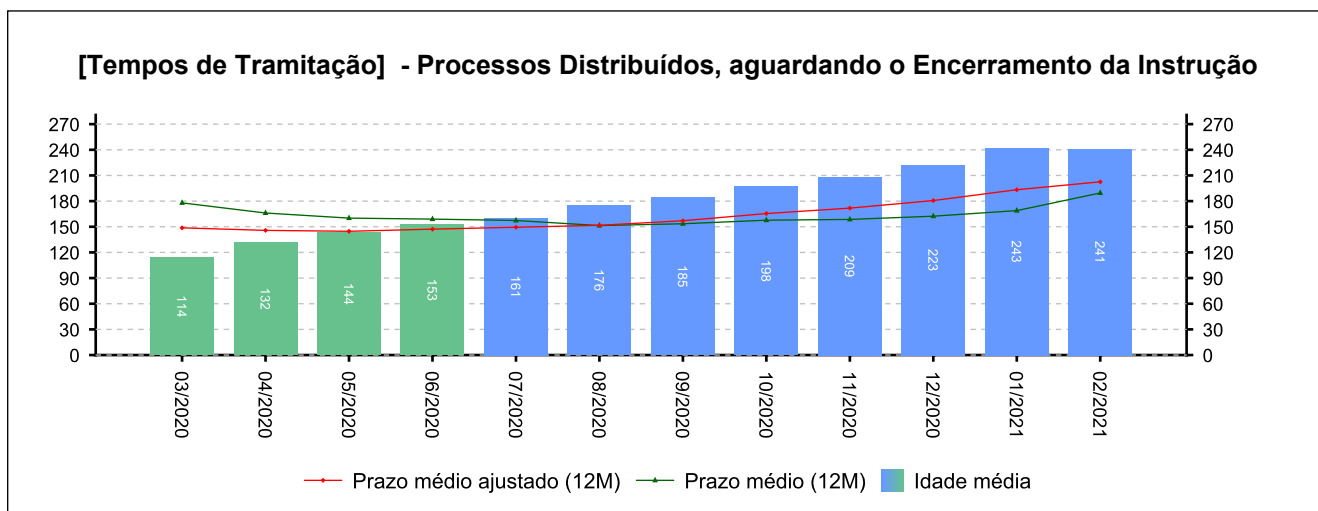
6 - MAIORES TEMPOS DE TRAMITAÇÃO

(fonte: e-Gestão e IGEST)

6.1 - Processos Distribuídos, aguardando o Encerramento da Instrução

PROCESSO	ENTRADA	DISTRIBUIÇÃO	IDADE
0000988-79.2011.5.15.0038	17/01/2020	07/07/2011	3.524
0010989-21.2014.5.15.0038	09/10/2014	05/06/2014	2.460
0011889-67.2015.5.15.0038	02/02/2016	26/10/2015	1.952
0010825-85.2016.5.15.0038	10/12/2020	25/04/2016	1.770
0011113-33.2016.5.15.0038	14/09/2016	01/06/2016	1.733

Período: até 02/2021





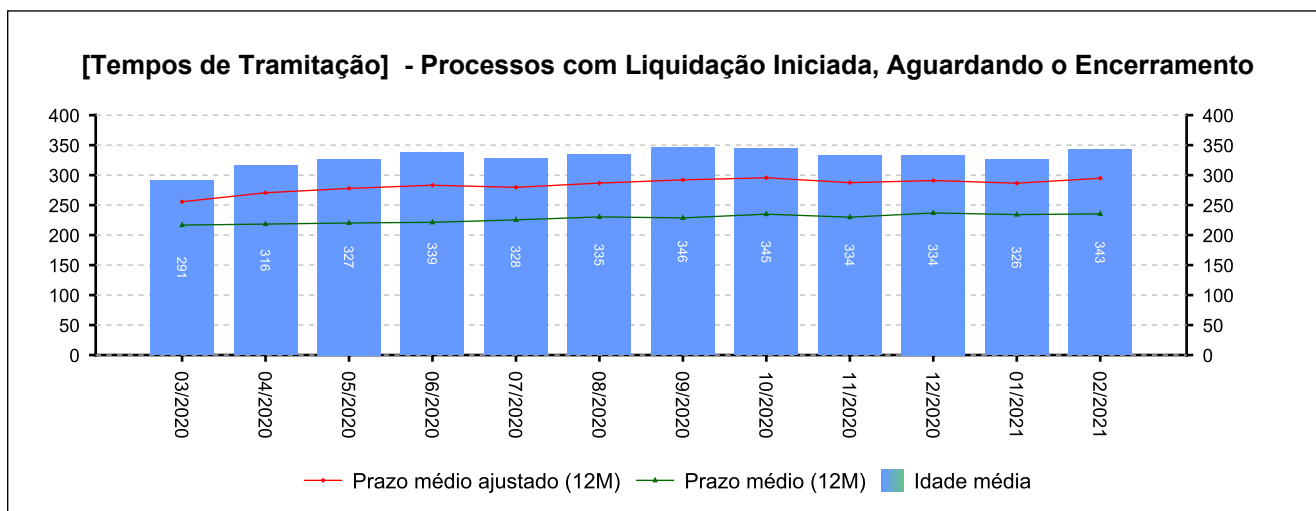
6 - MAIORES TEMPOS DE TRAMITAÇÃO

(fonte: e-Gestão e IGEST)

6.2 - Processos com Liquidação Iniciada, Aguardando o Encerramento

PROCESSO	ENTRADA	DISTRIBUIÇÃO	IDADE
0010467-91.2014.5.15.0038	17/06/2015	20/03/2014	2.083
0011507-74.2015.5.15.0038	10/08/2016	27/08/2015	1.663
0010900-61.2015.5.15.0038	26/08/2016	27/05/2015	1.647
0010636-44.2015.5.15.0038	11/11/2016	08/04/2015	1.570
0010908-04.2016.5.15.0038	20/03/2017	04/05/2016	1.441

Período: até 02/2021





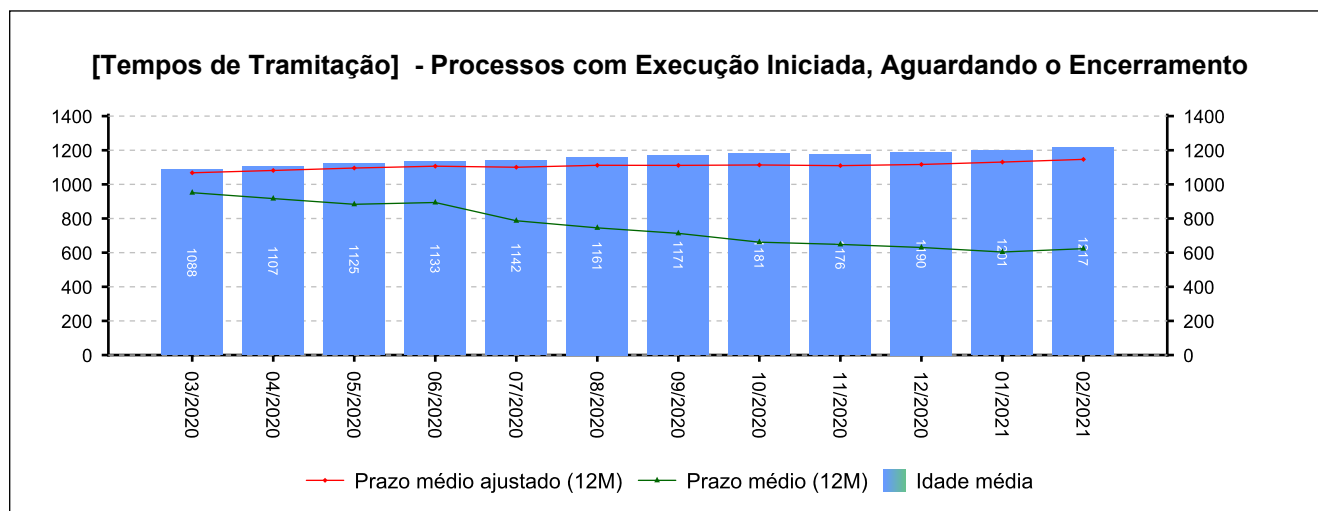
6 - MAIORES TEMPOS DE TRAMITAÇÃO

(fonte: e-Gestão e IGEST)

6.3 - Processos com Execução Iniciada, Aguardando o Encerramento

PROCESSO	ENTRADA	DISTRIBUIÇÃO	IDADE
0031600-25.1996.5.15.0038	15/08/1996	09/02/1996	8.963
0124100-47.1995.5.15.0038	18/12/1996	03/07/1995	8.838
0004700-05.1996.5.15.0038	16/12/1997	11/01/1996	8.475
0146900-11.1991.5.15.0038	03/03/1998	03/12/1991	8.398
0180500-47.1996.5.15.0038	10/03/1998	09/08/1996	8.391

Período: até 02/2021





6 - MAIORES TEMPOS DE TRAMITAÇÃO

(fonte: e-Gestão e IGEST)

6.4 - Resumo

	MAIOR IDADE (DIAS)	MÉDIA (DIAS)	PRAZO MÉDIO (DIAS)	PRAZO MÉDIO ESTIMADO (DIAS)*
Da Distribuição até o Encerramento da Instrução	3524	241	189	203
Do Início ao Encerramento da Liquidação	2083	343	235	295
Do Início ao Encerramento da Execução	8963	1217	623	1146

Período: até 02/2021

*Valor estimado do respectivo prazo médio caso os processos deixassem a pendência, em dias.

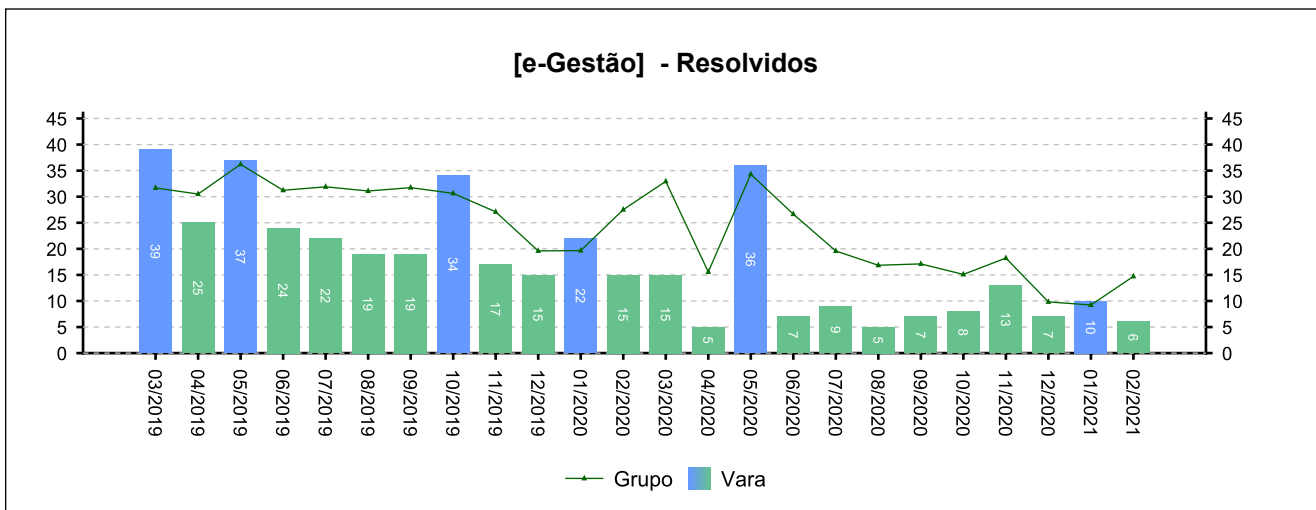
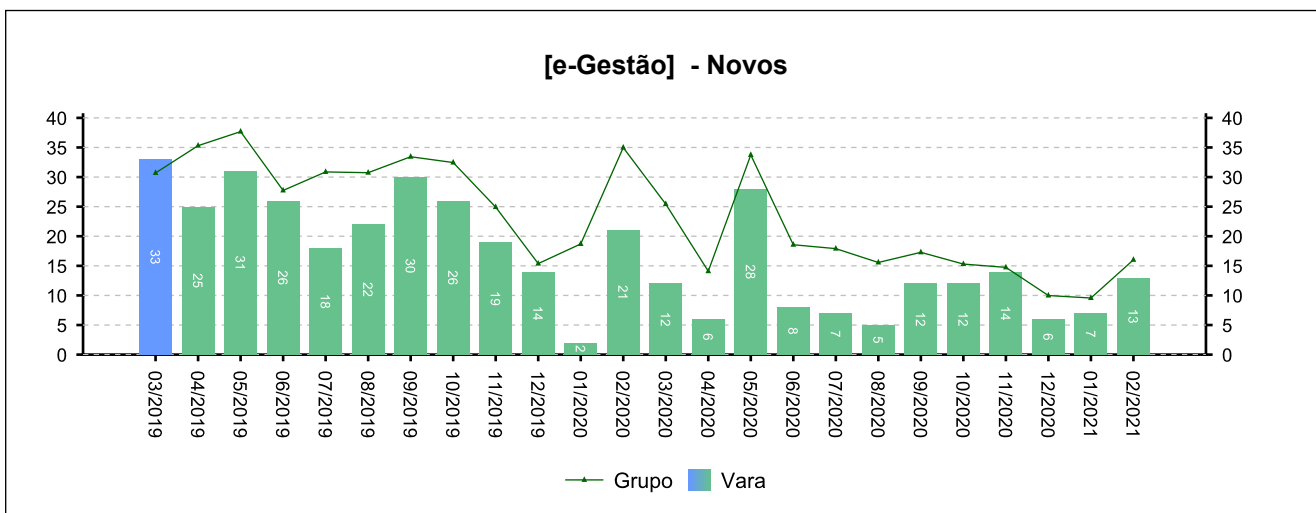


7 - INCIDENTES PROCESSUAIS

(fonte: e-Gestão)

7.1 - Embargos de declaração

NOVOS	RESOLVIDOS	PENDENTES
151	143	17
Período: 02/2020 a 02/2021		

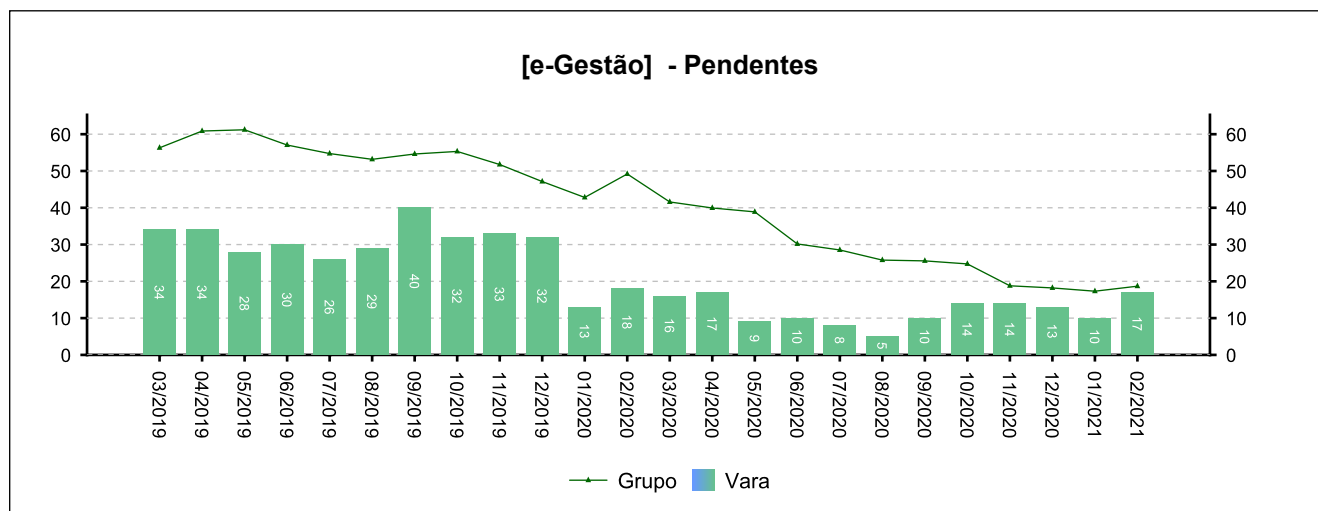




7 - INCIDENTES PROCESSUAIS

(fonte: e-Gestão)

7.1 - Embargos de declaração



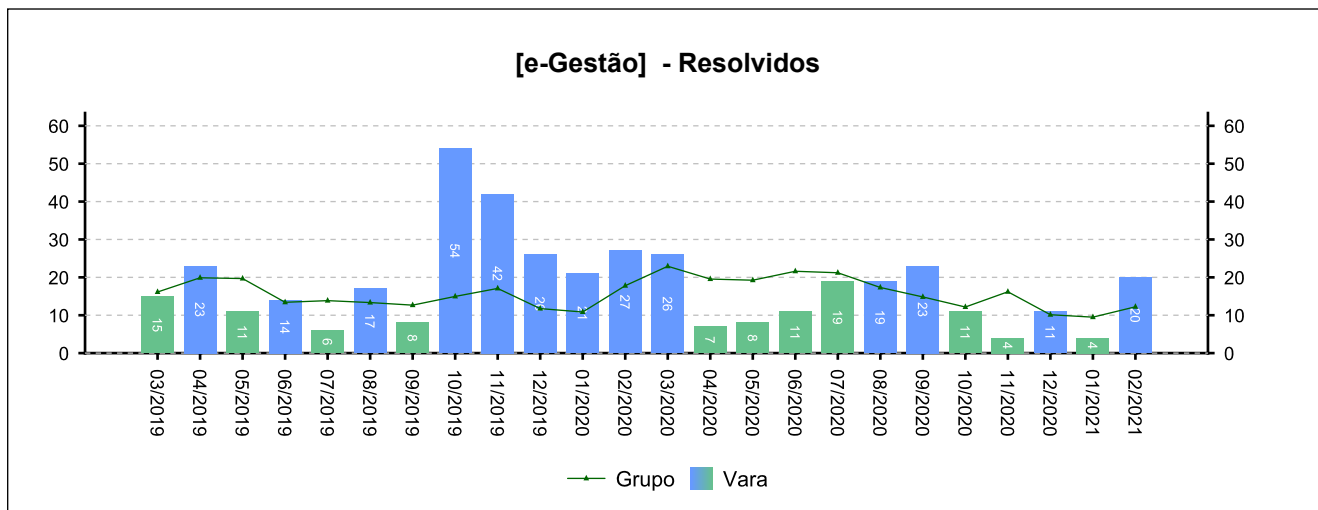
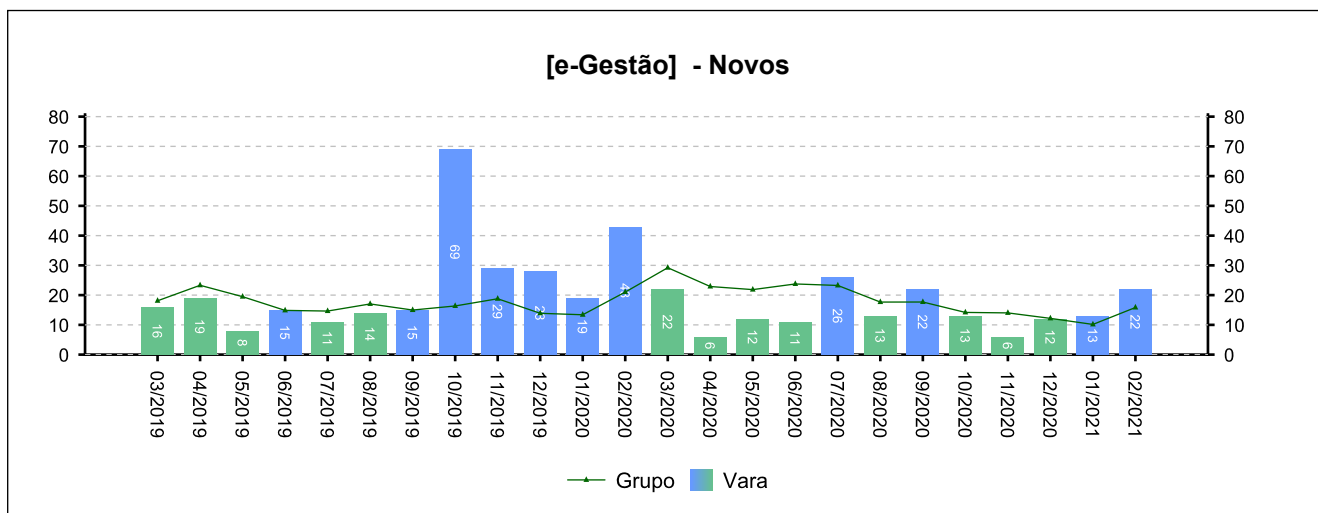


7 - INCIDENTES PROCESSUAIS

(fonte: e-Gestão)

7.2 - Tutelas Provisórias

NOVOS	RESOLVIDOS	PENDENTES
221	190	12
<i>Período: 02/2020 a 02/2021</i>		

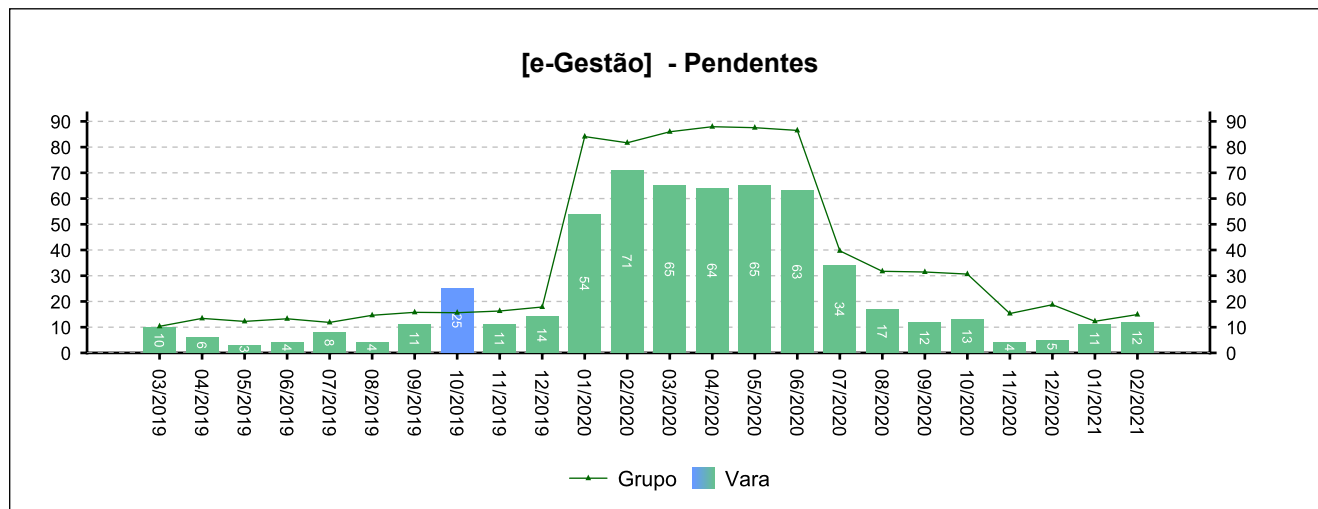




7 - INCIDENTES PROCESSUAIS

(fonte: e-Gestão)

7.2 - Tutelas Provisórias



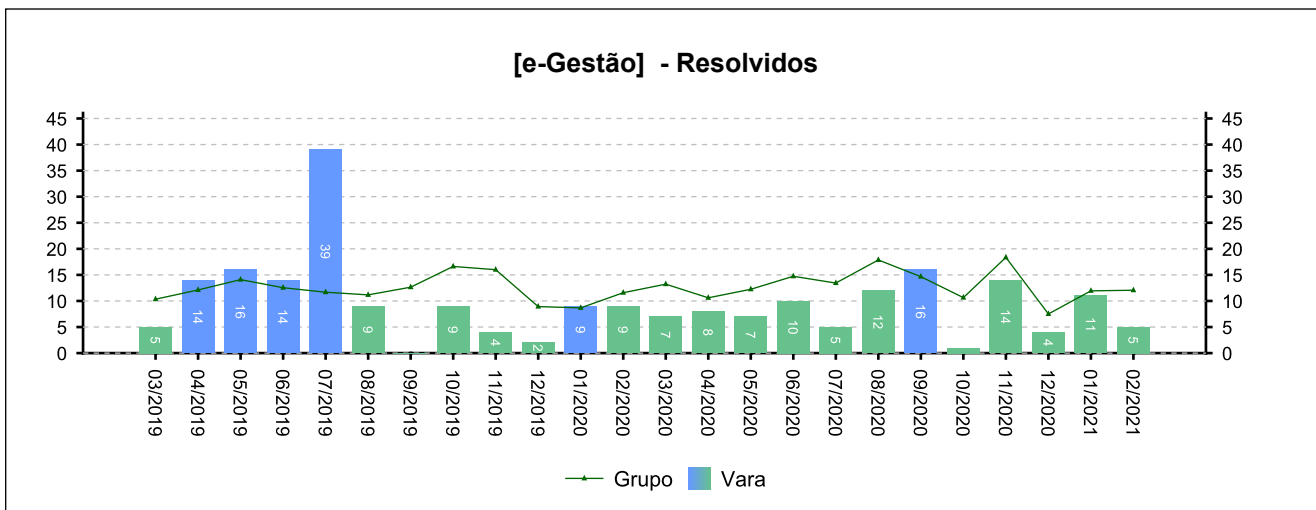
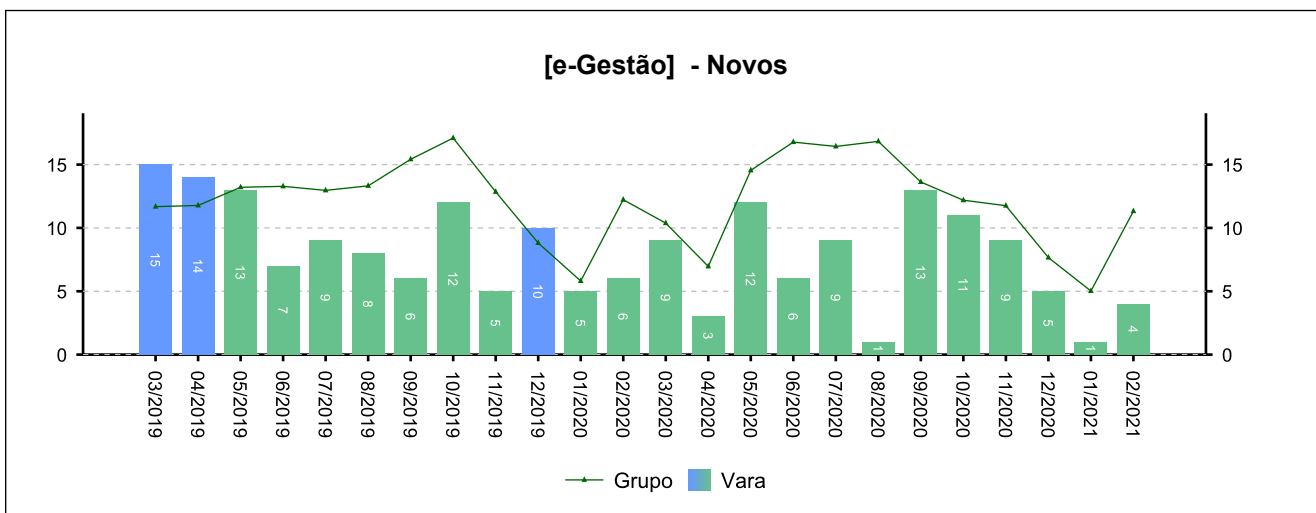


7 - INCIDENTES PROCESSUAIS

(fonte: e-Gestão)

7.3 - Incidentes na Liquidação/Execução

NOVOS	RESOLVIDOS	PENDENTES
89	109	17
<i>Período: 02/2020 a 02/2021</i>		

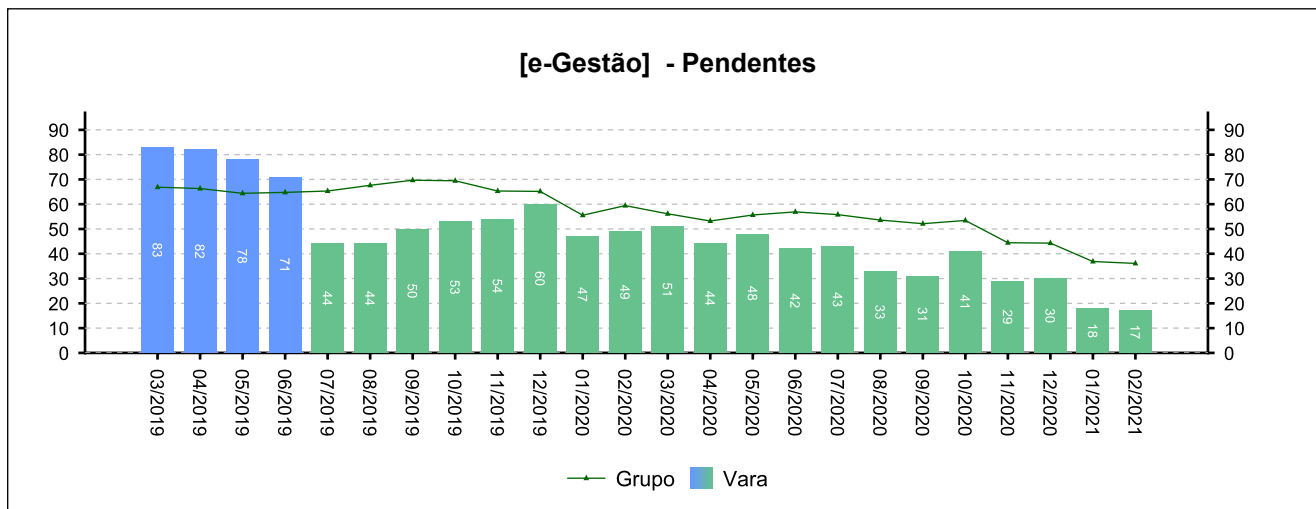




7 - INCIDENTES PROCESSUAIS

(fonte: e-Gestão)

7.3 - Incidentes na Liquidação/Execução





7 - INCIDENTES PROCESSUAIS

(fonte: e-Gestão)

7.4 - Total de Incidentes

NOVOS	RESOLVIDOS	PENDENTES
461	442	46
Período: 02/2020 a 02/2021		

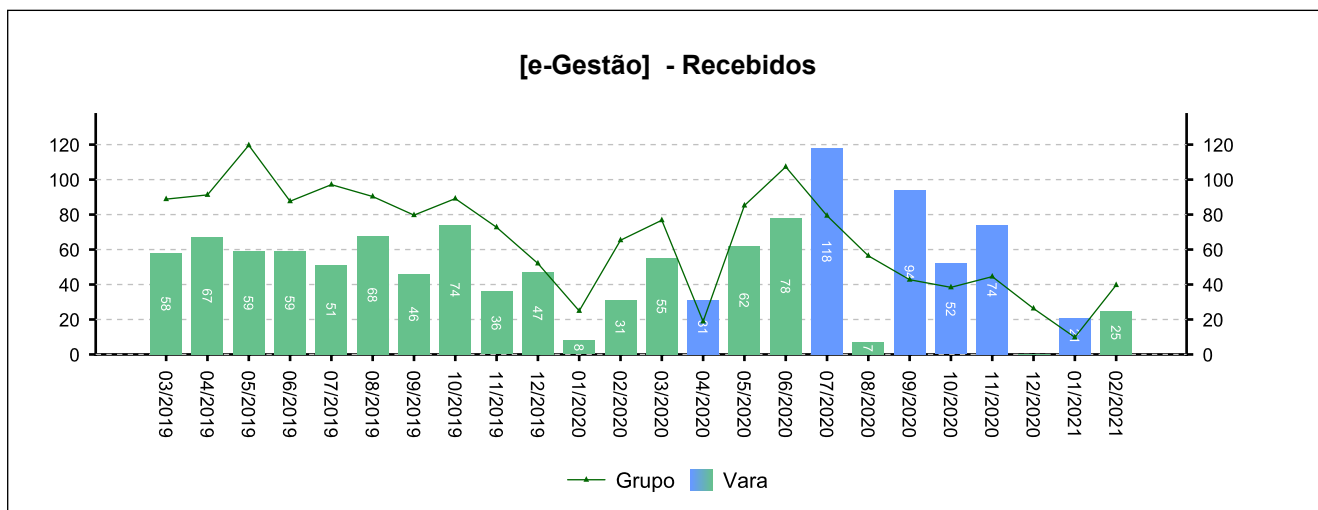
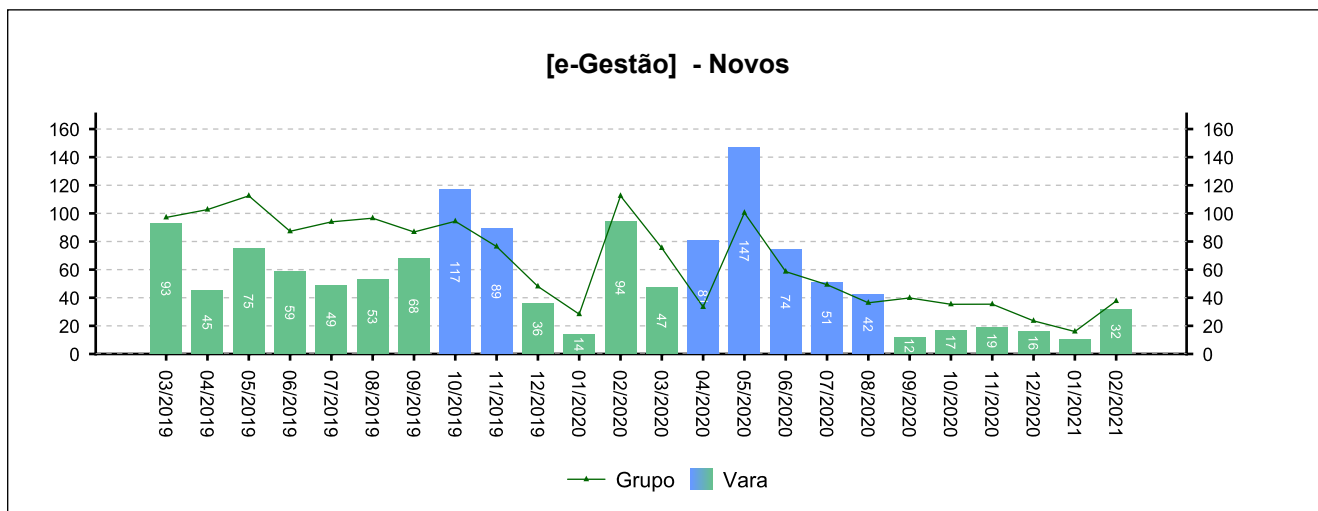


8 - RECURSOS

(fonte: e-Gestão)

8.1 - Recurso Ordinário

NOVOS	COM JUÍZO DE ADMISSIBILIDADE	SEM JUÍZO DE ADMISSIBILIDADE
642	648	60
<i>Período: 02/2020 a 02/2021</i>		

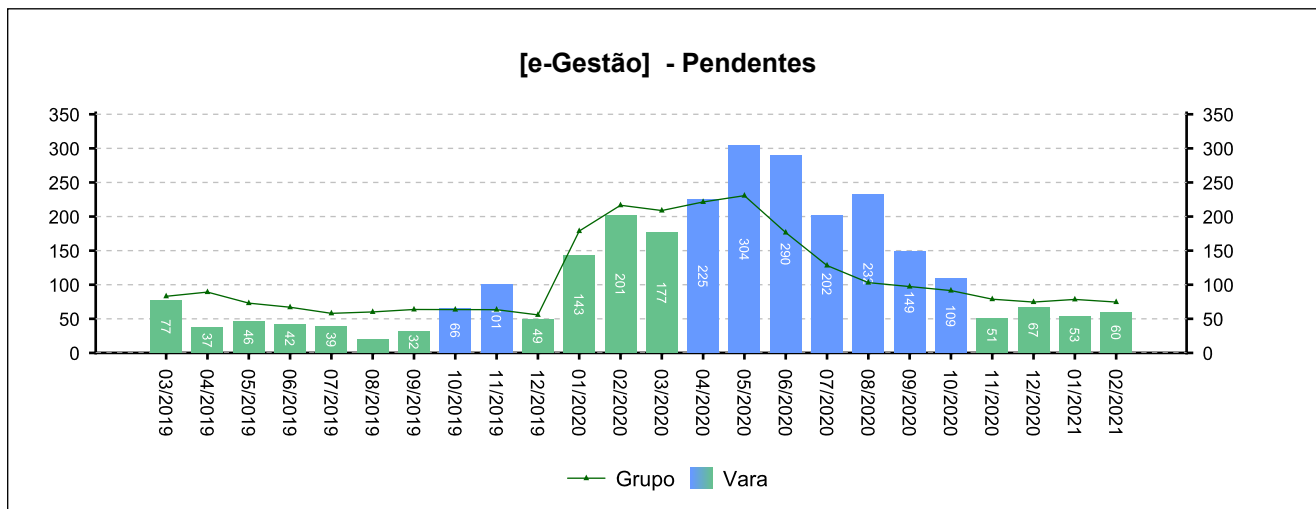




8 - RECURSOS

(fonte: e-Gestão)

8.1 - Recurso Ordinário





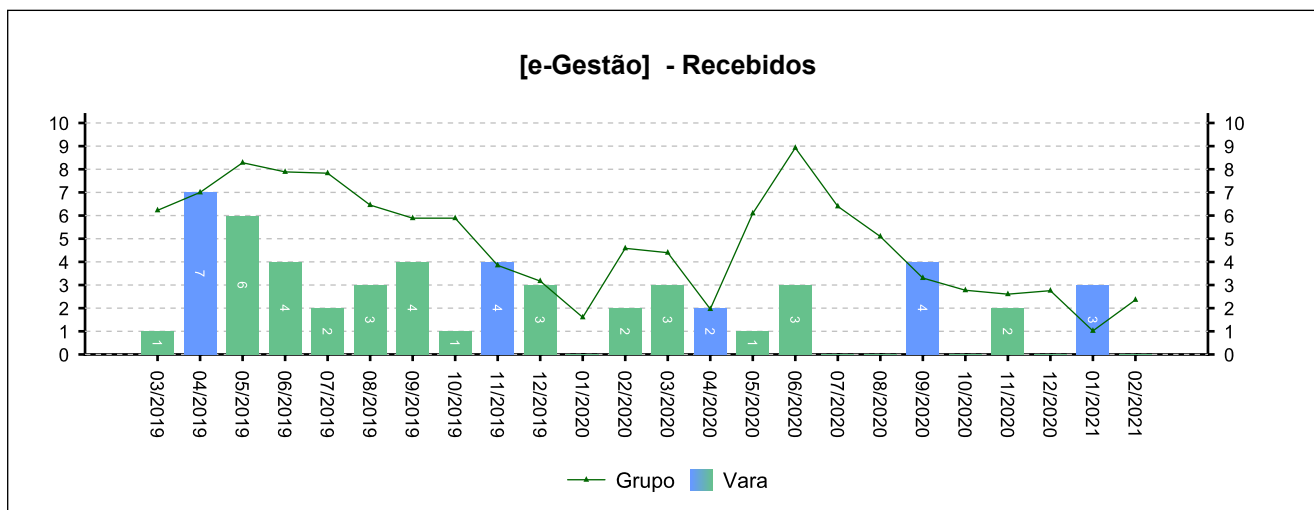
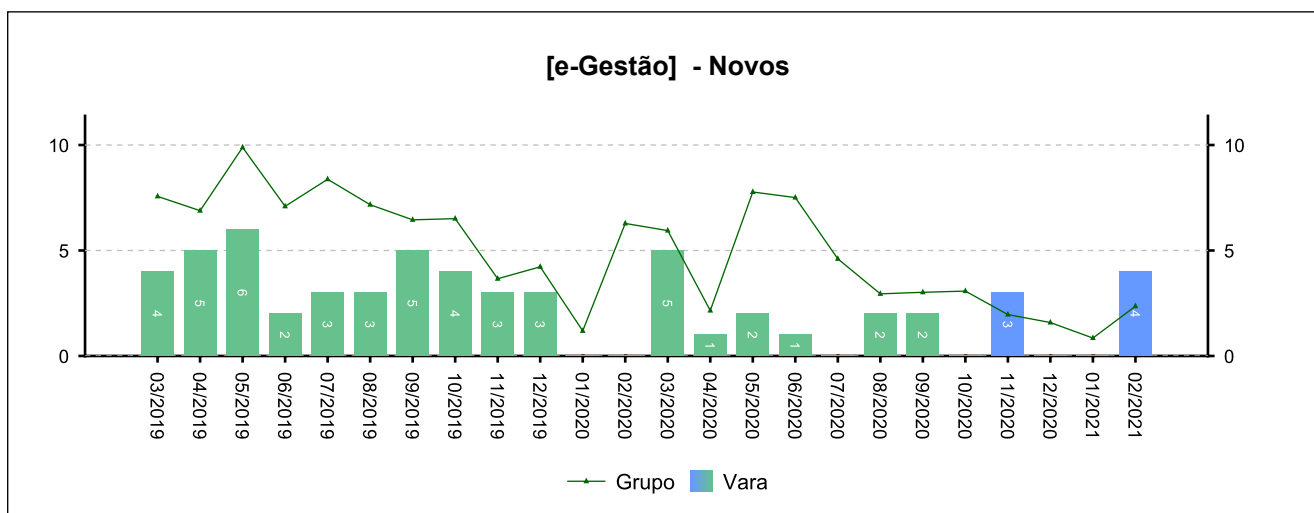
8 - RECURSOS

(fonte: e-Gestão)

8.2 - Recurso Adesivo

NOVOS	COM JUÍZO DE ADMISSIBILIDADE	SEM JUÍZO DE ADMISSIBILIDADE
20	20	6

Período: 02/2020 a 02/2021

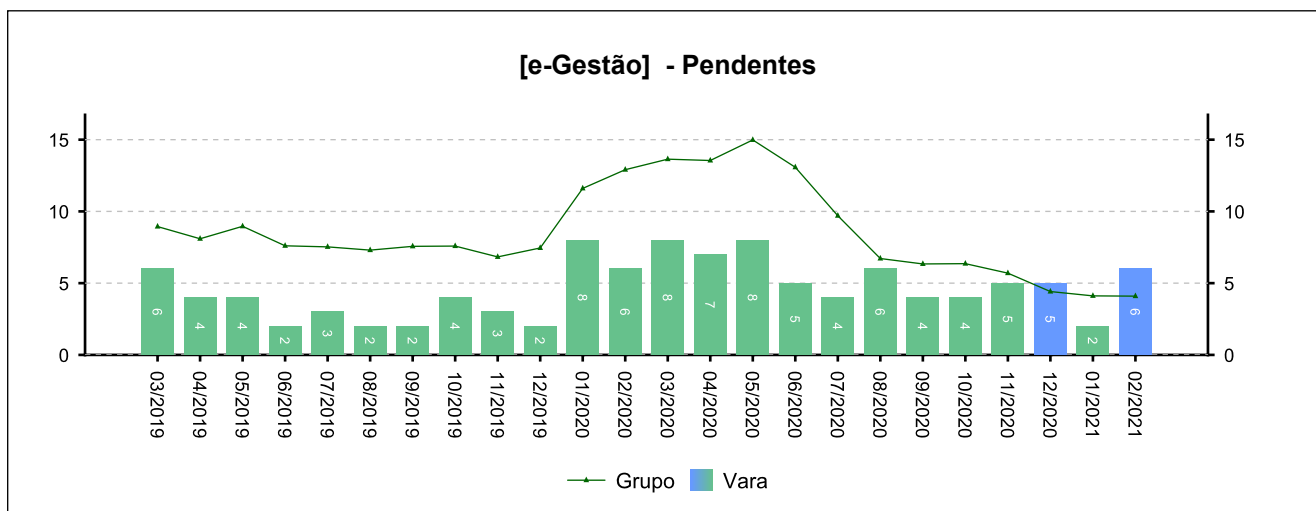




8 - RECURSOS

(fonte: e-Gestão)

8.2 - Recurso Adesivo



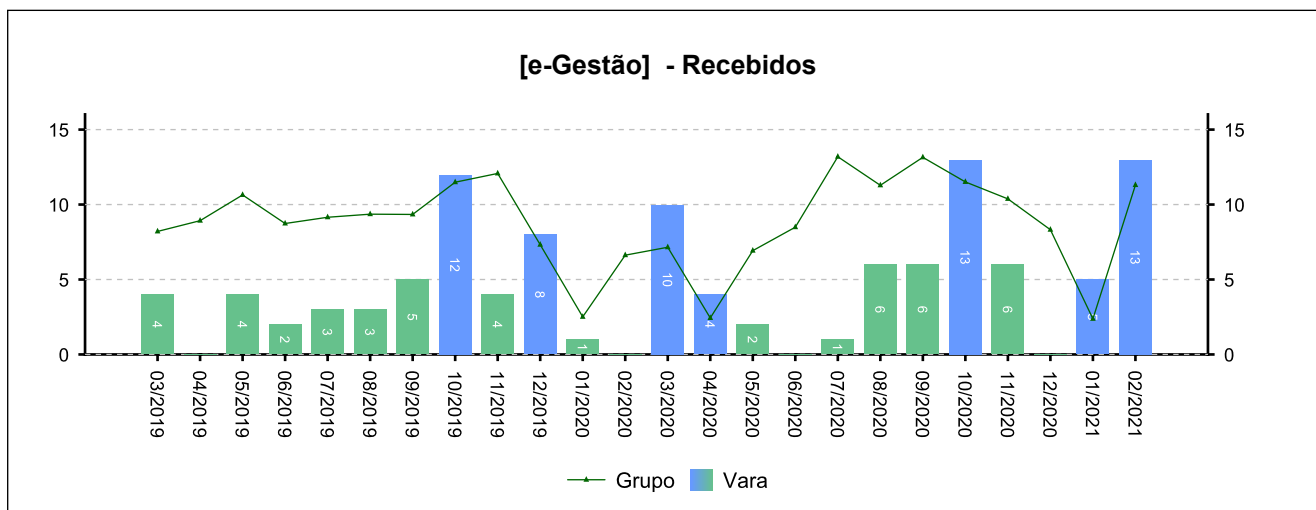
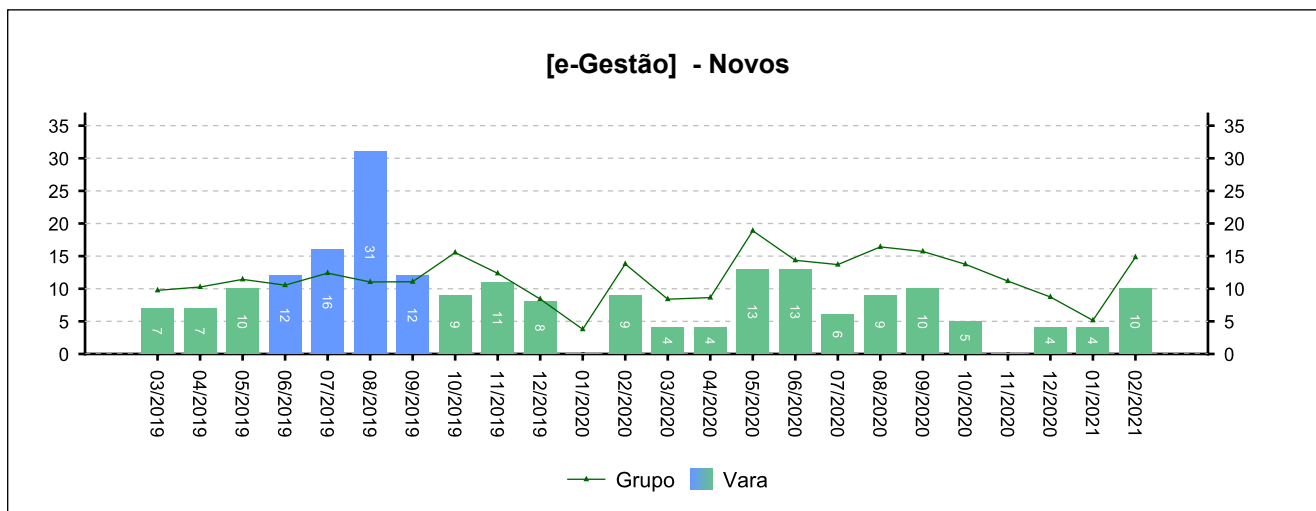


8 - RECURSOS

(fonte: e-Gestão)

8.3 - Agravo de petição

NOVOS	COM JUÍZO DE ADMISSIBILIDADE	SEM JUÍZO DE ADMISSIBILIDADE
91	66	39
<i>Período: 02/2020 a 02/2021</i>		

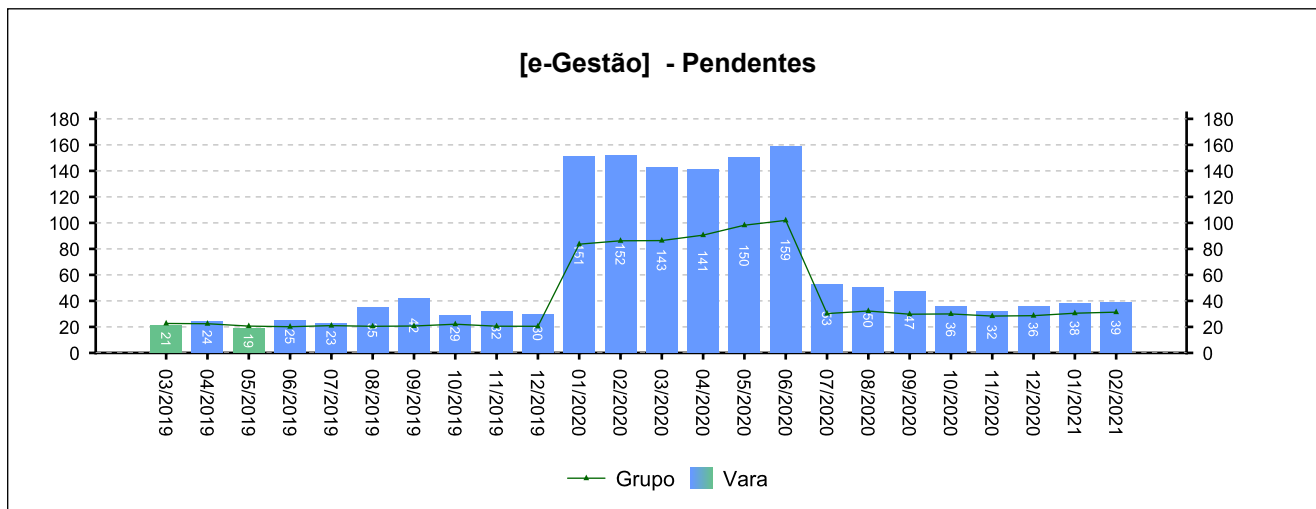




8 - RECURSOS

(fonte: e-Gestão)

8.3 - Agravo de petição



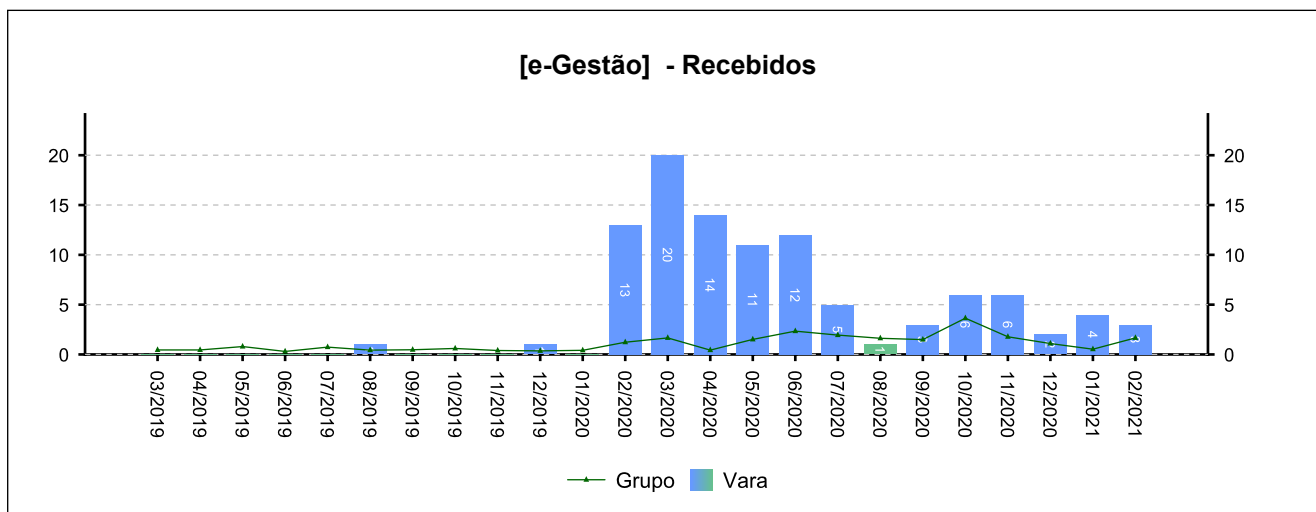
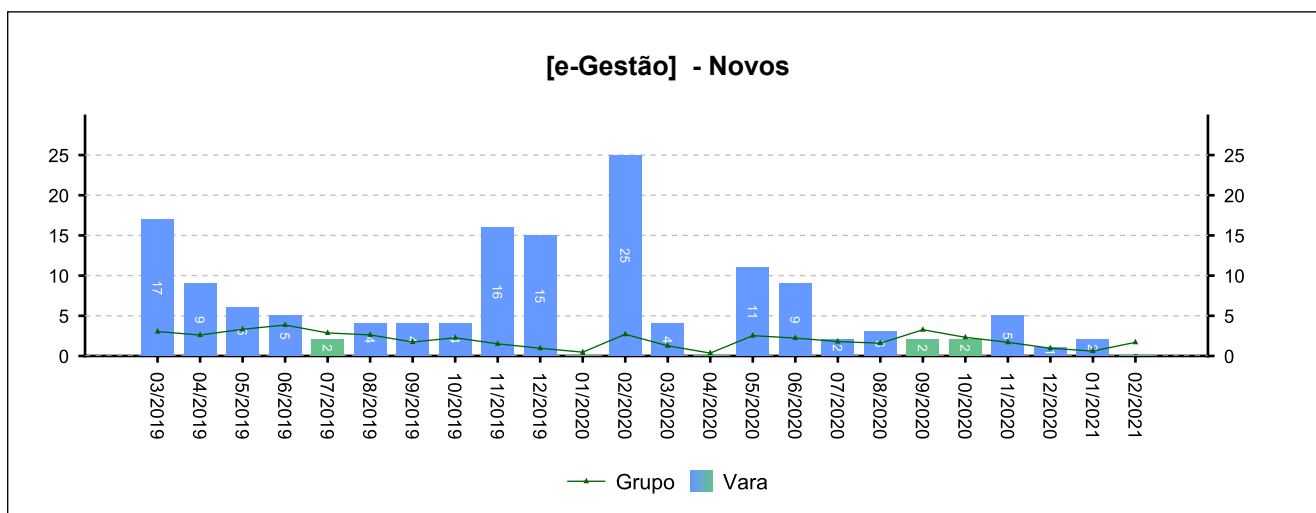


8 - RECURSOS

(fonte: e-Gestão)

8.4 - Agravo de Instrumento

NOVOS	COM JUÍZO DE ADMISSIBILIDADE	SEM JUÍZO DE ADMISSIBILIDADE
66	100	4
<i>Período: 02/2020 a 02/2021</i>		

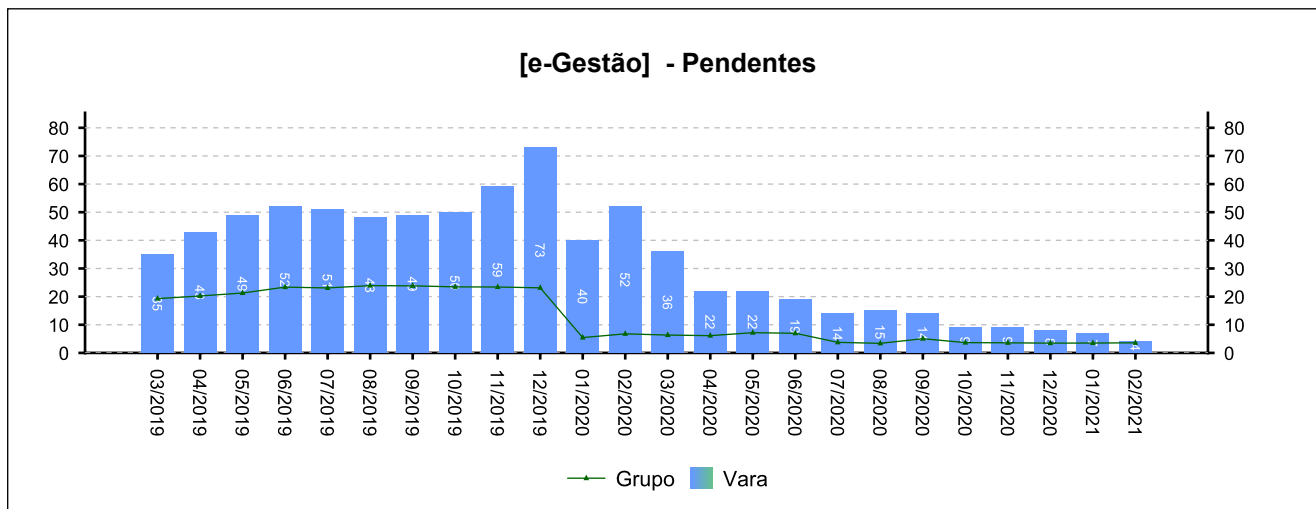




8 - RECURSOS

(fonte: e-Gestão)

8.4 - Agravo de Instrumento





8 - RECURSOS

(fonte: e-Gestão)

8.5 - Total de Recursos

NOVOS	COM JUÍZO DE ADMISSIBILIDADE	SEM JUÍZO DE ADMISSIBILIDADE
819	834	109
<i>Período: 02/2020 a 02/2021</i>		

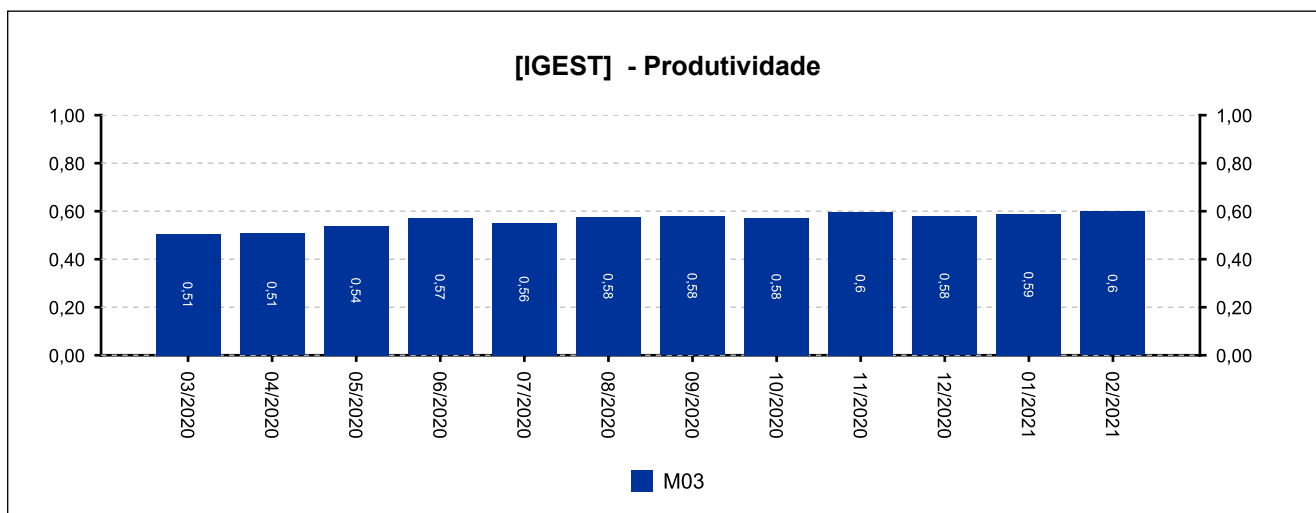
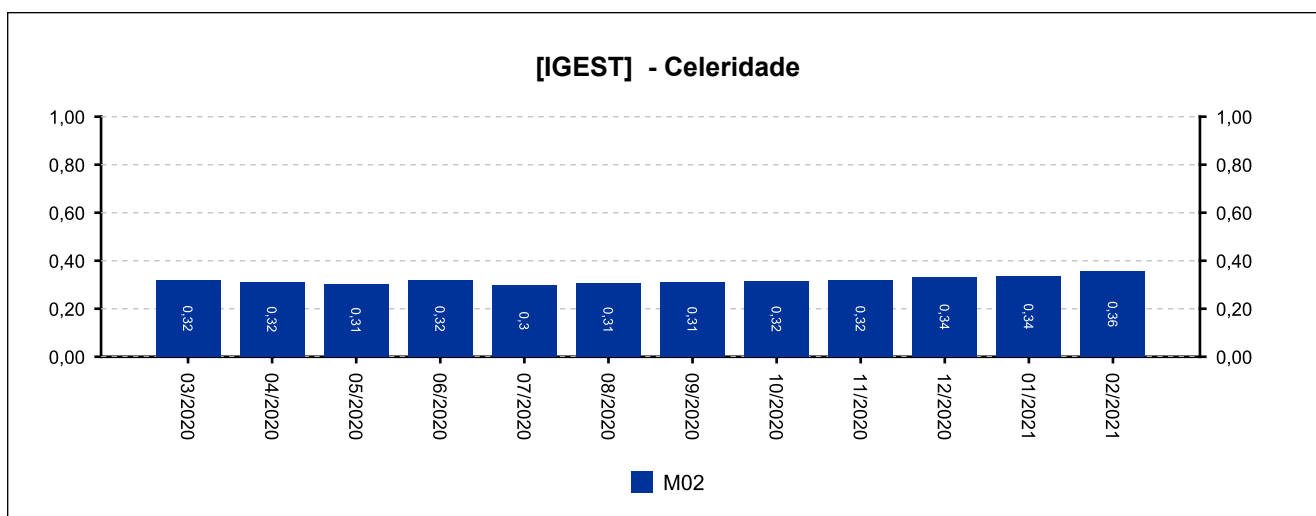
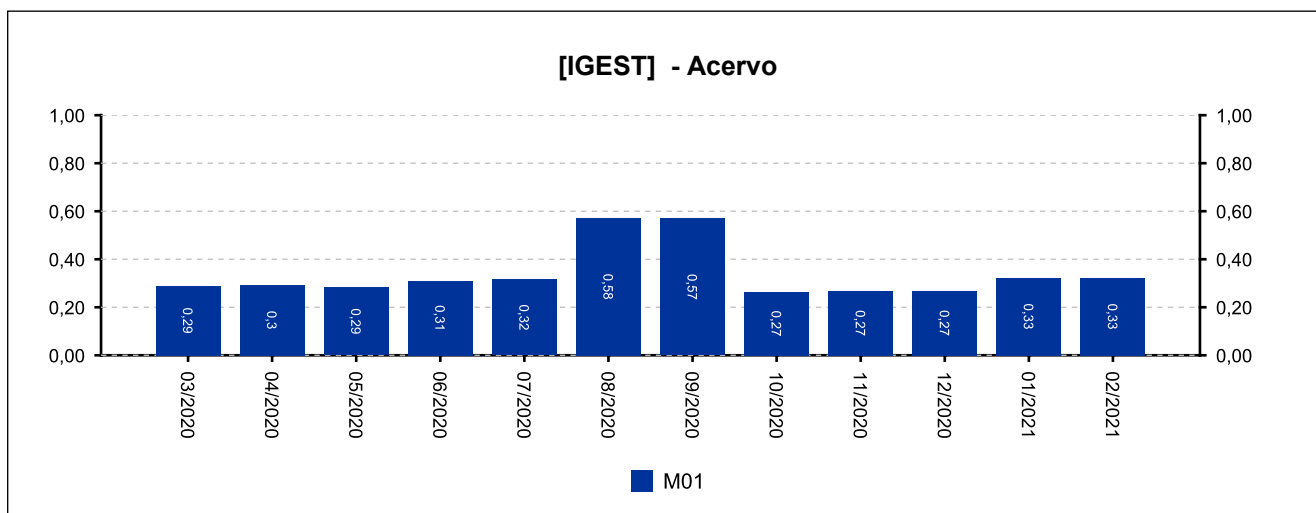


9 - ÍNDICE NACIONAL DE GESTÃO DE DESEMPENHO DA JUSTIÇA DO TRABALHO

[Voltar](#)

(fonte: e-SInCor - IGEST e Horus - TRT8)

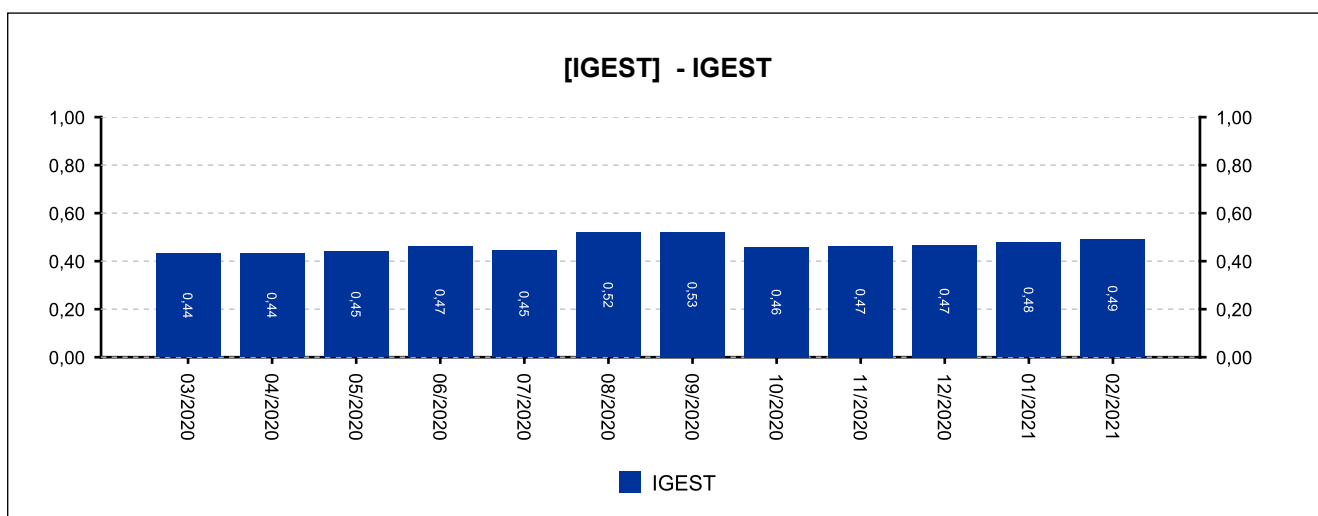
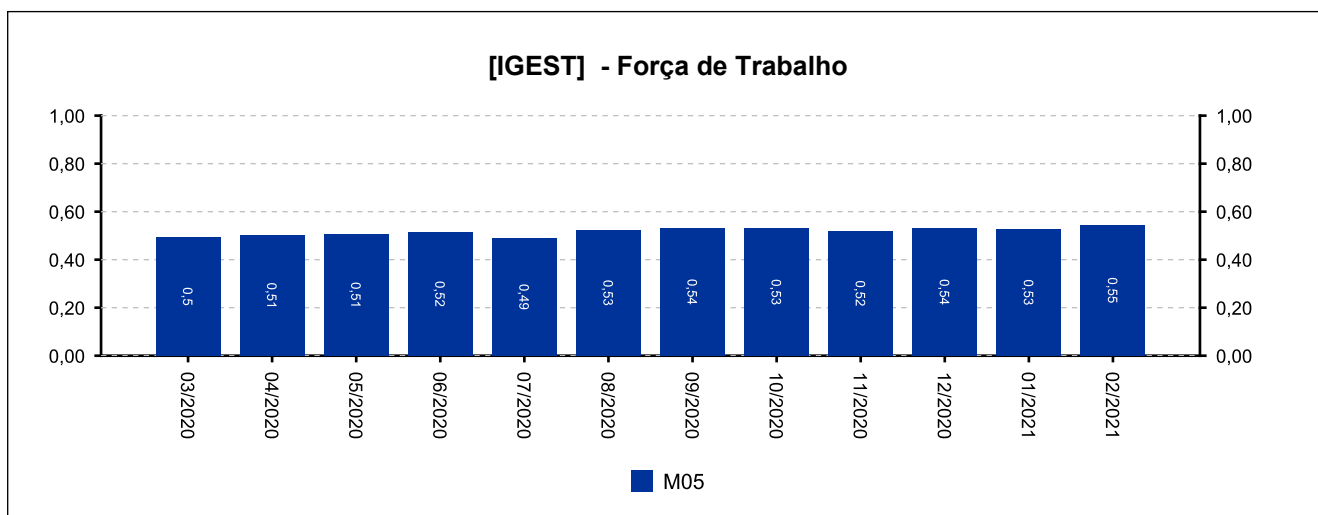
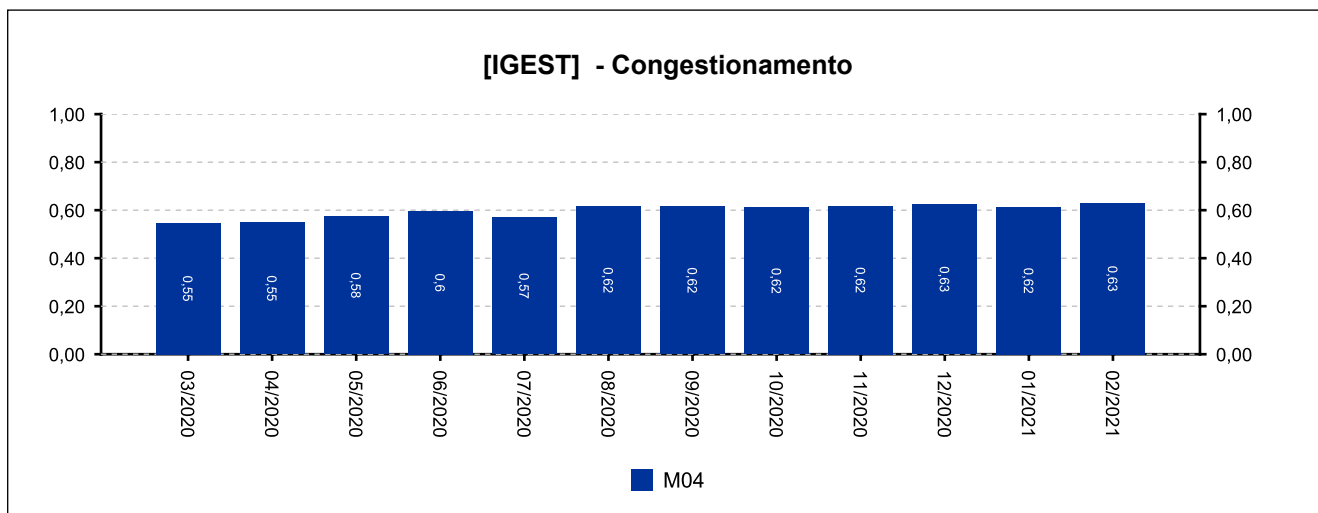
DATA IGEST	M01	M02	M03	M04	M05	IGEST
12/2020	0,2684	0,3317	0,5776	0,6246	0,5303	0,4665
01/2021	0,3230	0,3355	0,5893	0,6124	0,5277	0,4776
02/2021	0,3226	0,3545	0,5984	0,6290	0,5447	0,4898





9 - ÍNDICE NACIONAL DE GESTÃO DE DESEMPENHO DA JUSTIÇA DO TRABALHO

(fonte: e-SInCor - IGEST e Horus - TRT8)





10.1 - AFERIÇÃO DE RESULTADOS - SOLUCIONADOS [03/2020 a 02/2021]

(fonte: e-Gestão e Relatório de Aferição de Resultados)

Processos - Informações Individuais	Quantidade	Média Mensal	
		Total	RARIA*
Processos solucionados - com exame de mérito (conciliações) [A]	436	36,3	21,1
Processos solucionados - com exame de mérito (exceto conciliações) [B]	621	51,8	30,0
Processos solucionados - com exame de mérito [A + B]	1.057	88,1	51,1
Processos solucionados - sem exame de mérito	71	5,9	3,4
Incidentes Processuais Resolvidos	391	32,6	18,9
Dias-Juiz	620	51,7	---

*Aferição de Resultado Individual Aproximado

Processos - Informações do Grupo	Quantidade	Média Mensal	
		Total	RARIA*
Processos solucionados - com exame de mérito (conciliações) [A]	22.124	34,8	22,3
Processos solucionados - com exame de mérito (exceto conciliações) [B]	28.352	44,6	28,5
Processos solucionados - com exame de mérito [A + B]	50.476	79,4	50,8
Processos solucionados - sem exame de mérito	6.392	10,1	6,4
Incidentes Processuais Resolvidos	30.967	48,7	31,2
Dias-Juiz	29.806	46,9	---

*Aferição de Resultado Individual Aproximado

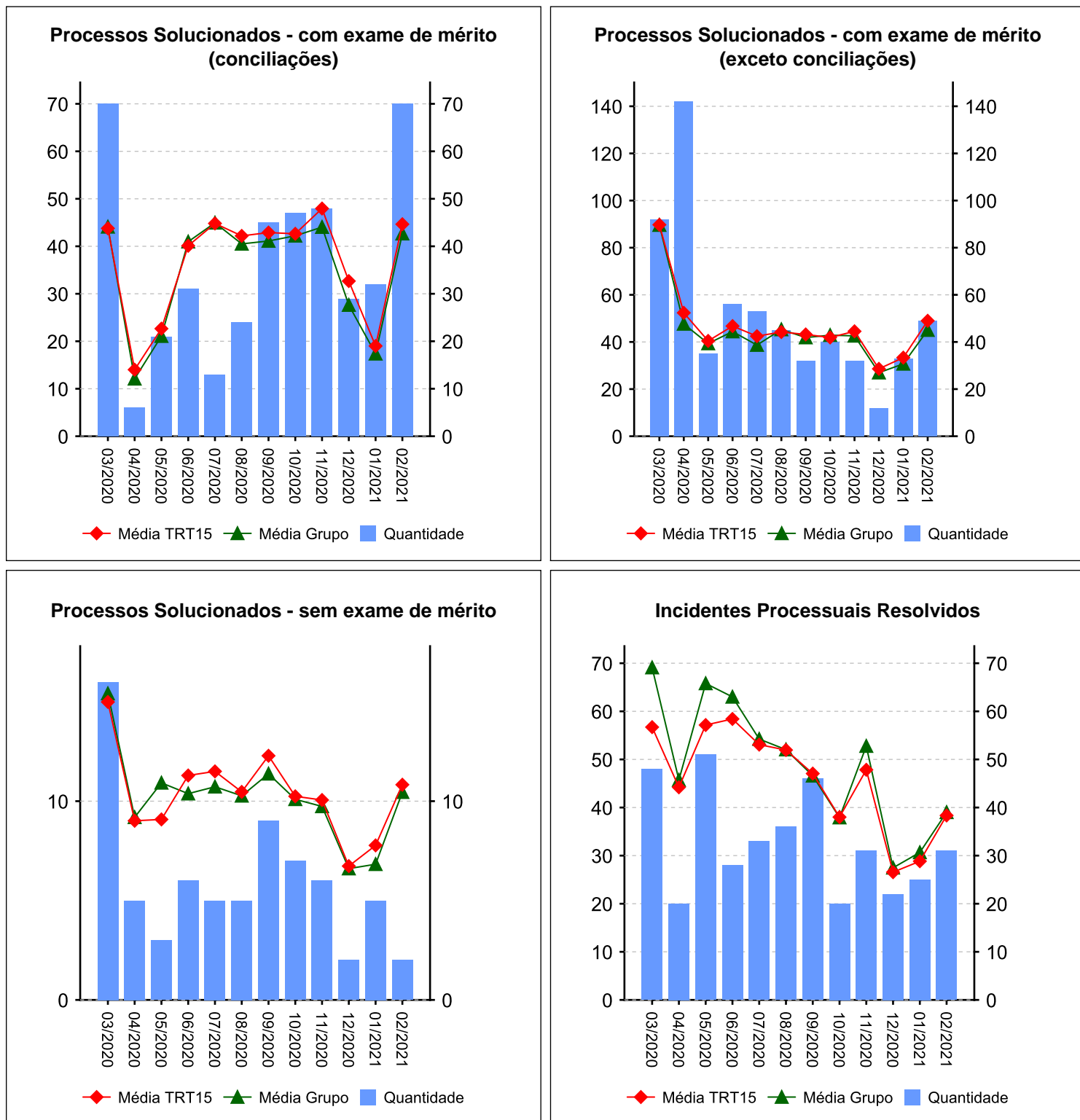
Processos - Informações do TRT15	Quantidade	Média Mensal	
		Total	RARIA*
Processos solucionados - com exame de mérito (conciliações) [A]	66.782	36,4	23,5
Processos solucionados - com exame de mérito (exceto conciliações) [B]	84.951	46,3	30,0
Processos solucionados - com exame de mérito [A + B]	151.733	82,6	53,5
Processos solucionados - sem exame de mérito	18.641	10,2	6,6
Incidentes Processuais Resolvidos	83.840	45,7	29,6
Dias-Juiz	85.079	46,3	---

*Aferição de Resultado Individual Aproximado

10.1 - AFERIÇÃO DE RESULTADOS - SOLUCIONADOS [03/2020 a 02/2021]

(fonte: e-Gestão e Relatório de Aferição de Resultados)

Resumo - Processos





10.2 - AFERIÇÃO DE RESULTADOS - AUDIÊNCIAS [03/2020 a 02/2021]

(fonte: e-Gestão e Relatório de Aferição de Resultados)

Informações Individuais	Quantidade	Média Mensal	
		Total	RARIA*
Sessões de audiência realizadas - inicial	236	19,7	11,4
Sessões de audiência realizadas - instrução	329	27,4	15,9
Sessões de audiência realizadas - una	57	4,8	2,8
Sessões de audiência realizadas - conciliação na fase de conhecimento	82	6,8	4,0
Sessões de audiência realizadas - conciliação na fase de execução	8	0,7	0,4
Sessões de audiência realizadas - justificação prévia	0	0,0	0,0
Sessões de audiência realizadas - instrução e julgamento	0	0,0	0,0
Sessões de audiência realizadas - encerramento de instrução	1	0,1	0,0
Sessões de audiência realizadas - inquirição de testemunha (juízo	3	0,3	0,1
Sessões de audiência realizadas - una + instrução	386	32,2	18,7
Sessões de audiência realizadas - conciliação conhecimento + execução	90	7,5	4,4
Dias-Juiz	620	51,7	---

*Aferição de Resultado Individual Aproximado

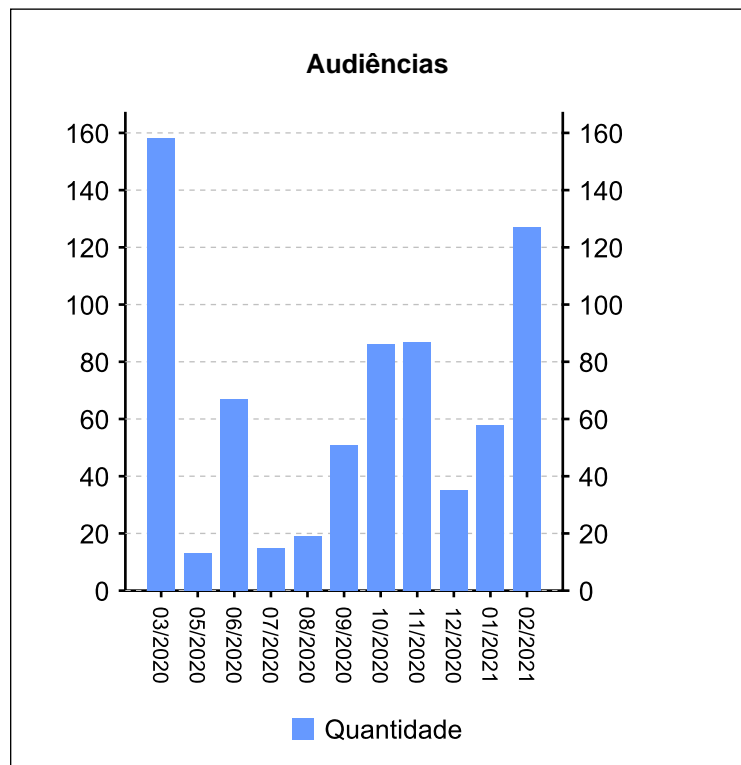
Informações do Grupo	Quantidade	Média Mensal	
		Total	RARIA*
Dias-Juiz	29.806	46,9	---

Informações do TRT15	Quantidade	Média Mensal	
		Total	RARIA*
Dias-Juiz	85.079	46,3	---

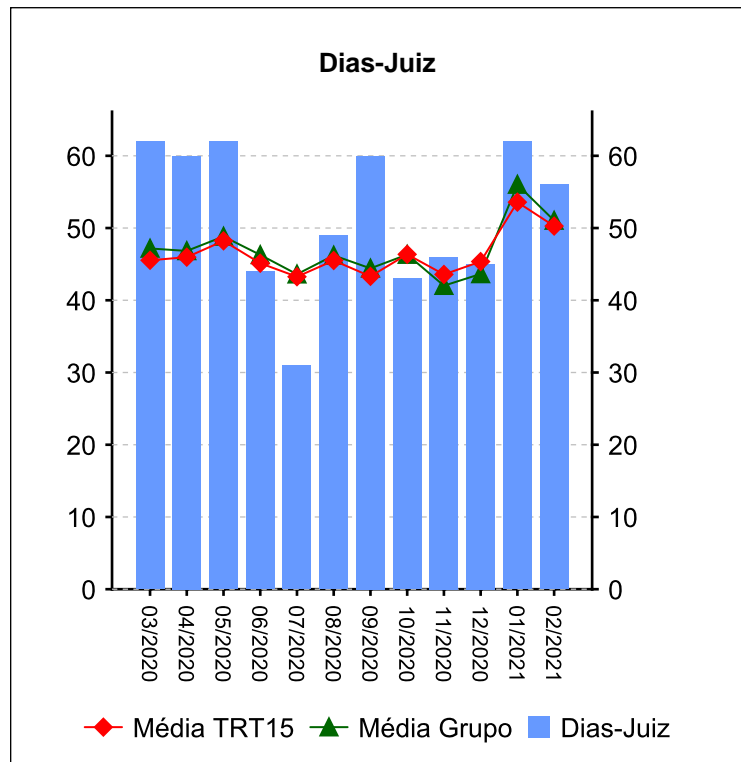
10.2 - AFERIÇÃO DE RESULTADOS - AUDIÊNCIAS [03/2020 a 02/2021]

(fonte: e-Gestão e Relatório de Aferição de Resultados)

Resumo - Audiências



Audiências	Conciliação Conhec.	Conciliação Exec.	Inicial	Instrução	UNA	Total
03/2020	1	0	63	39	55	158
04/2020	4	0	9	0	0	13
05/2020	26	1	40	0	0	67
06/2020	13	1	1	0	0	15
07/2020	16	3	0	0	0	19
08/2020	18	2	0	31	0	51
09/2020	0	0	53	32	0	85
10/2020	1	1	50	35	0	87
11/2020	3	0	20	12	0	35
12/2020	0	0	0	57	0	57
01/2021	0	0	0	123	2	125
02/2021	0	0	0	123	2	125
Total	82	8	236	329	57	712



Dias-Juiz	
Mês/Ano	Qtd
03/2020	62
04/2020	60
05/2020	62
06/2020	44
07/2020	31
08/2020	49
09/2020	60
10/2020	43
11/2020	46
12/2020	45
01/2021	62
02/2021	56
Média Mensal	51,7

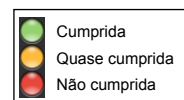
11 - METAS NACIONAIS [até 02/2021]

(fonte: e-Gestão e Relatório de Acompanhamento de Metas)

Meta 1 [CNJ 2020] - Julgar mais processos que os distribuídos

Julgar quantidade maior de processos de conhecimento do que os distribuídos no ano corrente

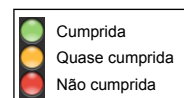
Casos Novos	Solucionados	Meta	Pendentes de Solução	Média Mensal de Casos Novos	Média Mensal de Processos Solucionados	Grau de Cumprimento
1777	1275	1777	502	148	106	72 %



Meta 2 [CNJ 2020] - Julgar processos mais antigos

Identificar e julgar, até 31/12/2020, pelo menos 92% dos processos distribuídos até 31/12/2018

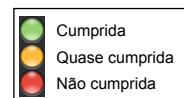
Processos distribuídos até 31/12/2018	Meta	Solucionados	Pendentes de Solução	Média Mensal de Processos Solucionados (Total)	Média Mensal de Processos Solucionados (Meta 2)	Taxa de soluções Meta 2 x Total*	Grau de Cumprimento
1635	1504	1643	0	106	46	43 %	100 %



Meta 5 [CNJ 2020] - Impulsionar processos à execução

Baixar quantidade maior de processos de execução do que o total de casos novos de execução no ano corrente

Execuções Iniciadas	Execuções Baixadas	Meta	Execuções Pendentes	Média Mensal de Execuções Iniciadas	Média Mensal de Execuções Baixadas	Grau de Cumprimento
718	446	718	272	60	37	62 %





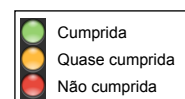
11 - METAS NACIONAIS [até 02/2021]

(fonte: e-Gestão e Relatório de Acompanhamento de Metas)

Meta 6 [CNJ 2020] - Priorizar o julgamento das ações coletivas

Identificar e julgar, até 31/12/2020, 95% das ações coletivas distribuídas até 31/12/2017

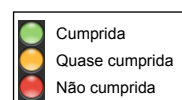
Processos distribuídos até 31/12/2017	Meta	Solucionados	Pendentes de Solução	Média Mensal de Processos Solucionados (Total)	Média Mensal de Processos Solucionados (Meta 6)	Taxa de soluções Meta 6 x Total*	Grau de Cumprimento
14	13	15	0	106	0,3	0 %	100 %



Meta 5 [JT 2020] - Tempo médio de Duração do Processo - Conhecimento

Reduzir em 4% o prazo médio em relação ao ano base 2018 [TMDP1c]

Prazo Médio em 2018	Prazo Médio em 2020	Meta	Grau de Cumprimento
264	153	253	100 %



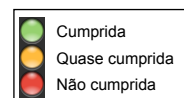
11 - METAS NACIONAIS [até 02/2021]

(fonte: e-Gestão e Relatório de Acompanhamento de Metas)

Meta 1 [CNJ 2021] - Julgar mais processos que os distribuídos

Julgar quantidade maior de processos de conhecimento do que os distribuídos no ano corrente

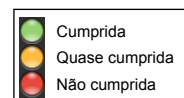
Casos Novos	Solucionados	Meta	Pendentes de Solução	Média Mensal de Casos Novos	Média Mensal de Processos Solucionados	Grau de Cumprimento
195	191	195	4	98	96	98 %



Meta 2 [CNJ 2021] - Julgar processos mais antigos

Identificar e julgar, até 31/12/2021, pelo menos 93% dos processos distribuídos até 31/12/2019

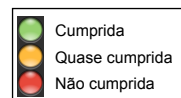
Processos distribuídos até 31/12/2019	Meta	Solucionados	Pendentes de Solução	Média Mensal de Processos Solucionados (Total)	Média Mensal de Processos Solucionados (Meta 2)	Taxa de soluções Meta 2 x Total*	Grau de Cumprimento
1912	1778	1781	0	96	68	72 %	100 %



Meta 5 [CNJ 2021] - Reduzir a Taxa de Congestionamento Líquida

Reduzir em 2 pontos percentuais a taxa de congestionamento líquida, exceto execuções fiscais, em relação a 2019. Cláusulas de barreira: 40% na fase de conhecimento (1º e 2º graus) e 64% na fase de execução.

Taxa de Congestionamento Líquido	Meta	Grau de Cumprimento
95	51	54 %





12 - ARRECADAÇÃO

(fonte: e-Gestão)

[Voltar](#)

CUSTAS E EMOLUMENTOS	IMPOSTO DE RENDA	CONTRIBUIÇÃO PREVIDENCIÁRIA
R\$ 404.342,23	R\$ 10.788,31	R\$ 2.353.619,03
<i>Período: 02/2020 a 02/2021</i>		



13 - PENDENTES DE SOLUÇÃO

(fonte: e-Gestão)

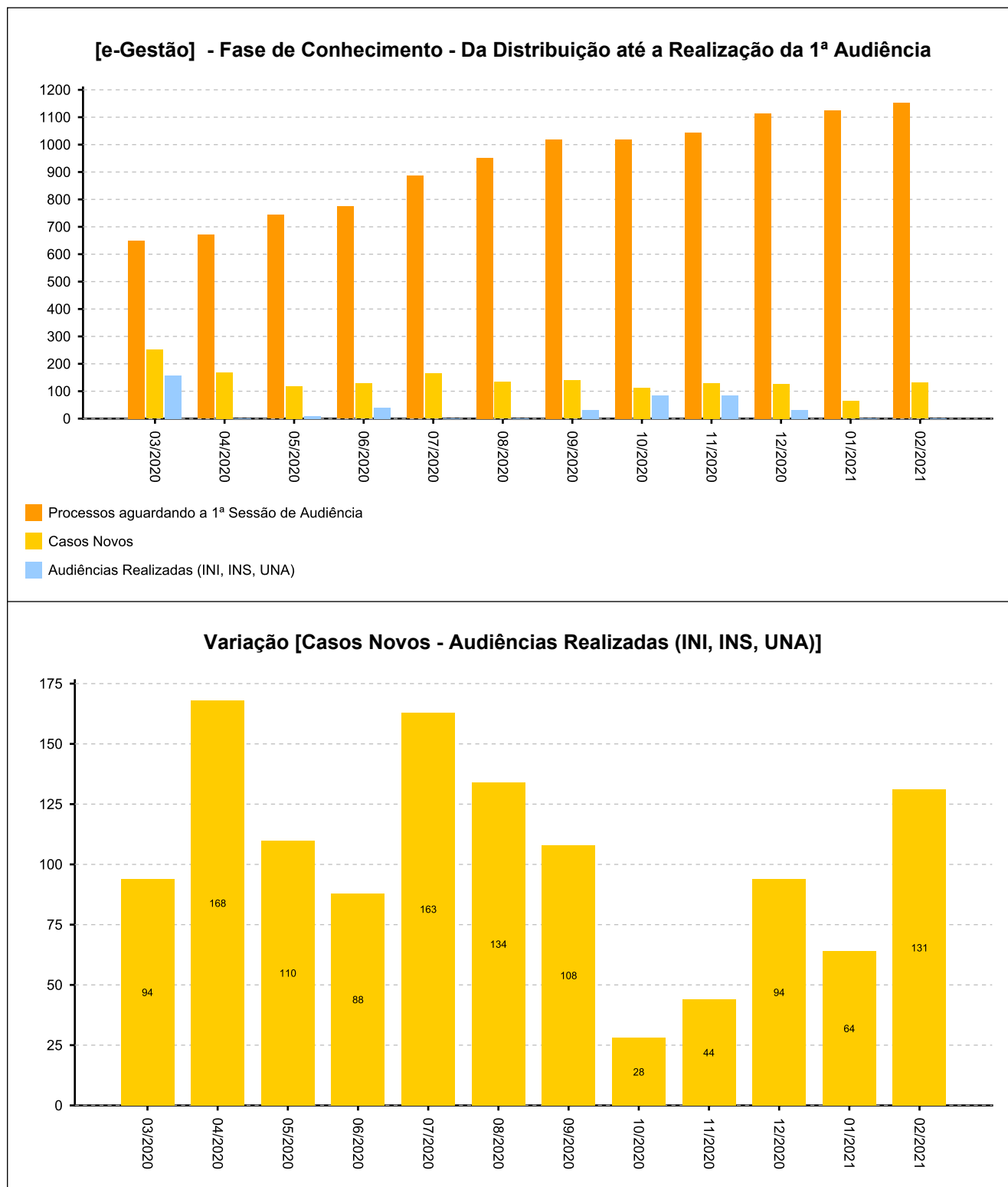
[Voltar](#)

ANO	PROCESSOS
2011	1
2014	1
2015	1
2016	2
2017	3
2018	8
2019	162
2020	1067
2021	188
<i>Período: até 02/2021</i>	

14 - PAINEL DO CONHECIMENTO - DA DISTRIBUIÇÃO ATÉ 1ª AUDIÊNCIA [até 02/2021]

[Voltar](#)

(fonte: e-Gestão)





14 - PAINEL DO CONHECIMENTO - DA DISTRIBUIÇÃO ATÉ 1ª AUDIÊNCIA [até 02/2021]

(fonte: e-Gestão)

